

Утвержден  
антинаркотической комиссией Брянской  
области 21.03.2024 года

**Д О К Л А Д**  
**о наркоситуации в Брянской области**  
**в 2023 году**

г. Брянск  
2024 год

## СОДЕРЖАНИЕ

1. Характеристика Брянской области, уровень жизни населения, демографическая ситуация, структура занятости населения с динамикой уровня безработицы, динамика денежных доходов населения, миграционная ситуация.	3
2. Анализ, оценка и динамика уровня и структуры наркотизации населения на основании статистических данных, аналитических справок и социологических исследований.	16
3. Оценка состояния и доступности наркологической медицинской помощи, медико-социальной реабилитации, социальных услуг и ресоциализации лицам, злоупотребляющим наркотиками.	24
4. Анализ, оценка и динамика результатов деятельности в сфере профилактики немедицинского потребления наркотиков.	35
5. Анализ, оценка и динамика ситуации в сфере противодействия незаконному обороту наркотиков.	54
6. Оценка результатов реализации государственных программ (подпрограмм) Брянской области, в рамках которых осуществляются антинаркотические мероприятия.	64
7. Информация о ходе исполнения перечня приоритетных направлений (плана мероприятий) реализации Стратегии государственной антинаркотической политики Российской Федерации на период до 2030 года.	68
8. Предварительная оценка состояния наркоситуации в Брянской области (в том числе по муниципальным образованиям) в соответствии с Критериями оценки развития наркоситуации с графическим наложением на карту Брянской области.	70
9. Краткосрочное прогнозирование динамики дальнейшего развития наркоситуации	97
10. Управленческие решения и предложения по изменению наркоситуации в брянской области и в российской федерации	99
11. Результаты социологических исследований и образец анкеты	101
Приложения:	
Линейные результаты	
Таблица расчетов: исходные данные, СП и ОП	



## **I, Характеристика Брянской области, уровень жизни населения, демографическая ситуация, структура занятости населения с динамикой уровня безработицы, миграционная ситуация.**

Брянская область – субъект Российской Федерации, расположенный в Центральной России к юго-западу от Москвы, на границе с Украиной и Белоруссией. Область входит в состав Центрального Федерального округа. Областной центр — город Брянск. Площадь Брянской области – 34 857 кв. км.

В состав Брянской области входит 5 городских округов, 2 муниципальных округа, 24 муниципальных района, 29 городских поселений, 176 сельских поселений.

Городов с населением:

от 100 до 500 тыс. человек – 1 (г. Брянск);

от 30 до 100 тыс. человек – 2 (г. Клинцы, г. Новозыбков).

Область граничит на севере со Смоленской областью, на западе – с Гомельской и Могилёвской областями Республики Беларусь, на востоке – с Калужской и Орловской областями, на юге – с Курской областью, с Черниговской и Сумской областями Украины.

Общая протяженность границ с сопредельными государствами составляет 730 км. Протяженность российско-украинской границы – 354,6 км.

Область является развязкой стратегических российских и международных автотрасс - трассы федерального значения: М3/Е101 Москва-Киев (с выходом на трассу М20 Санкт-Петербург-Киев-Одесса), А240 Брянск — Новозыбков — граница с Республикой Беларусь - Кобрин (с выходом на трассу М1 Москва-Минск-Брест, а также на М20), и Р120 Орёл — Брянск — Смоленск — Рудня — граница с Республикой Беларусь. Общая длина автомобильных дорог области превышает 6 тыс. км.

По территории области проходят шесть главных железнодорожных магистралей, связывающих её с другими регионами России и странами Европы. Протяжённость магистральных железнодорожных путей составляет 1132 км

(густота сети - 32,5 км/1000 км<sup>2</sup> - один из крупнейших показателей в России).

Крупные железнодорожные узлы - Брянск, Унеча, Навля. Развито пригородное сообщение. Большинство малых веток для пассажирского сообщения закрыты, действуют только Жуковка - Клетня, Дятьково - Фаянсовая и Новозыбков - Климово. Большая часть поездов дальнего следования проходит через Навлю, Брянск (по линии Москва — Киев)

Пассажирские поезда дальнего следования и таможенные переходы российско-украинской границы являются местами выявления контрабанды наркотиков в Брянской области.

На магистральных линиях железных дорог, проходящих через территорию Брянской области, выделяются два крупных железнодорожных вокзала в городе Брянске: «Брянск-Орловский», расположенный на территории Володарского района г. Брянска и «Брянск-Льговский», расположенный на территории Фокинского района г. Брянска. Наиболее значимым объектом железнодорожного транспорта является железнодорожный вокзал «Брянск-Орловский», который располагает мощными современными погрузочно-разгрузочными, сортировочными и складскими комплексами.

На территории области расположен один аэродром – международный аэропорт «Брянск». В настоящее время в связи с проведением специальной военной операции, введен режим временного ограничения полетов в 11 российских аэропортов, в том числе в аэропорту Брянск. На основании указанных ограничений на территории Брянской области, запрещены полеты всех воздушных судов, в том числе квадрокоптеров.

Система морского и речного транспорта на территории Брянской области отсутствует.

В настоящее время на брянском участке государственной границы расположены 10 пунктов пропуска, 1 воздушный, 3 – железнодорожных, 6 – автомобильных.

Граница между Россией и Беларусью в договорно-правовом отношении не оформлена. Статус «Государственной границы» определен в соответствии с

Постановлением Верховного Совета РСФСР от 01.04.93 г., согласно которому бывшая административная граница между РСФСР и БССР до заключения договоров о прохождении Государственной границы РФ с сопредельными государствами, бывшими Союзными республиками СССР, является государственной. Пограничная зона в пределах приграничных районов Брянской области не установлена.

С 1995 года, после создания Россией и Беларусью таможенного и экономического союза двух государств, российско-белорусская граница получила статус внутренней границы союзного государства.

С 1 июля 2011 года в соответствии с Планом действий по формированию Таможенного союза в рамках Евразийского экономического сообщества, этапами и сроками формирования единой таможенной территории Таможенного союза Республики Беларусь, Республики Казахстан и Российской Федерации, утвержденных Решениями Межгосударственного Совета ЕврАзЭС (Высшего органа Таможенного союза) от 6 октября 2007 г. № 1 и от 9 июня 2009 г. № 9, прекращено осуществление функций согласованных видов государственного контроля на внутренних границах стран Таможенного союза.

На российско-белорусском участке государственной границы в отделах таможенного оформления и таможенного контроля (далее – ОТО и ТК) Брянской таможни (раннее – пункты принятия уведомлений (далее – ППУ)) прекращено осуществление остававшихся до последнего времени отдельных операций по таможенному контролю, а сами ППУ ОТО и ТК ликвидированы. Функции таможенного контроля в отношении товаров и транспортных средств, следующих на территорию Таможенного союза, в настоящее время осуществляются таможенными службами России, Беларуси и Казахстана в пунктах пропуска на внешней границе Таможенного союза.

Достаточно развитая транспортная инфраструктура является определяющим фактором значительных объёмов товарооборота, в том числе создаёт предпосылки контрабандного перемещения наркотиков, сильнодействующих веществ и прекурсоров через территорию области, с частичным их оседанием на местах.

Протяженность Российско-Украинской границы – 354,6 км.

Неконтролируемых участков государственной границы, а также населенных пунктов, через которые проходит государственная граница, не имеется.

Факторов, способствующих контрабандному перемещению через государственную границу наркотических средств и психотропных веществ, нет.

На всей протяженности государственная граница укреплена заградительными сооружениями. Оперативное обслуживание и охрана границы возложена на Пограничное управление ФСБ России по Брянской области.

На Российско-Украинской границе имеется 3 многосторонних автомобильных пункта пропуска:

- таможенный пост МАПП «Троебортное»;
- таможенный пост МАПП «Новые Юрковичи»;
- таможенный пост МАПП «Погар»,

и 1 автомобильный двусторонний пункт пропуска - таможенный пост АПП «Ломаковка».

Также в приграничных районах области имеется 4 местных пунктов пропуска, через которые осуществлялся пропуск жителей приграничных районов сопредельных областей России и Украины, следующих через государственную границу в пешем порядке: «Троебортное», «Зерново», «Новые Юрковичи» и «Ломаковка».

На территории Брянской области расположены 22 ИВС, 2 СИЗО (г. Брянск и г. Новозыбков), воспитательная колония (для несовершеннолетних, г. Брянск), колония-поселение, 4 исправительных колонии строгого режима УФСИН России (г. Брянск – 2, пос. Каменка Брасовского района – 1, г. Клинцы -1), 1 – общего (г. Стародуб).

Закрытые административные территориальные образования (ЗАТО) на территории Брянской области отсутствуют.

По официальным данным территориального органа Федеральной службы государственной статистики по Брянской области (Брянкстат) численность населения Брянской области на 1 января 2023 года составляла 1152505 человек.

Число жителей области сократилось по сравнению с в 2022 годом на 16266 человек.

Причиной сокращения численности населения является естественная убыль, наблюдающаяся в целом по области с 2000 года.

#### ЕСТЕСТВЕННОЕ ДВИЖЕНИЕ НАСЕЛЕНИЯ

Годы	Всего, человек				На 1000 человек населения			число умерших до 1 года на 1000 родившихся живыми
	родившихся	умерших	естественный прирост, убыль (-)	из них умерших в возрасте до 1 года	родившихся	умерших	естественный прирост, убыль (-)	
<b>Все население</b>								
<b>2000</b>	11111	25699	-14588	177	7,8	18,2	-10,4	15,9
<b>2005</b>	12009	26495	-14486	145	9,0	19,8	-10,8	12,0
<b>2010</b>	13727	21775	-8048	107	10,7	17,0	-6,3	7,7
<b>2011</b>	13843	20491	-6648	127	10,9	16,1	-5,2	9,2
<b>2012</b>	14391	20433	-6042	127	11,4	16,2	-4,8	8,9
<b>2013</b>	13824	19857	-6033	124	11,1	15,9	-4,8	8,9
<b>2014</b>	13618	19837	-6219	126	11,0	16,0	-5,0	9,2
<b>2015</b>	14070	19477	-5377	111	11,4	15,8	-4,4	7,9
<b>2016</b>	13364	19042	-5678	103	10,9	15,6	-4,7	7,6
<b>2017</b>	11548	18618	-7070	96	9,5	15,3	-5,8	8,1
<b>2018</b>	11129	18273	-7144	45	9,2	15,2	-6,0	4,0
<b>2019</b>	9956	17615	-7659	37	8,3	14,7	-6,4	3,6
<b>2020</b>	9511	20148	-10637	41	8,0	17,0	-9,0	4,3
<b>2021</b>	9016	23832	-14816	27	7,7	20,3	-12,6	3,0
<b>2022</b>	8274	18100	-9826	45	7,1	15,6	-8,5	5,4
<b>2023</b>	7905	16419	-8514	44	6,9	14,3	-7,4	5,5
<b>Городское население</b>								
<b>2000</b>	7486	15172	-7686	105	7,7	15,6	-7,9	14,0
<b>2005</b>	8449	15475	-7026	96	9,2	16,9	-7,7	11,3
<b>2010</b>	9131	13446	-4315	55	10,3	15,2	-4,9	6,0
<b>2011</b>	9227	12949	-3722	77	10,5	14,7	-4,2	8,4
<b>2012</b>	9410	13090	-3680	81	10,8	15,0	-4,2	8,6
<b>2013</b>	9044	12719	-3675	77	10,4	14,7	-4,3	8,5
<b>2014</b>	8956	12938	-3982	87	10,4	15,0	-4,6	9,7
<b>2015</b>	10378	12705	-2327	67	12,1	14,8	-2,7	6,5
<b>2016</b>	9930	12498	-2568	67	11,6	14,6	-3,0	6,7



<b>2017</b>	8593	12176	-3583	65	10,1	14,3	-4,2	7,4
<b>2018</b>	8299	12116	-3817	33	9,8	14,3	-4,5	4,0
<b>2019</b>	7471	11754	-4283	26	8,9	14,0	-5,1	3,4
<b>2020</b>	7095	13817	-6722	29	8,5	16,5	-8,0	4,0
<b>2021</b>	6718	16600	-9882	14	8,1	20,0	-11,9	2,1
<b>2022</b>	6110	12378	-6268	28	7,6	15,4	-7,8	4,6
<b>2023</b>	5910	11279	-5369	29	7,4	14,1	-6,7	4,9
<b>Сельское население</b>								
<b>2000</b>	3625	10527	-6902	72	8,1	23,6	-15,5	19,8
<b>2005</b>	3560	11020	-7460	49	8,5	26,3	-17,8	13,6
<b>2010</b>	4596	8329	-3733	52	11,6	21,0	-9,4	11,3
<b>2011</b>	4616	7542	-2926	50	11,8	19,3	-7,5	10,8
<b>2012</b>	4981	7343	-2362	46	12,9	19,0	-6,1	9,3
<b>2013</b>	4780	7138	-2358	47	12,5	18,7	-6,2	9,8
<b>2014</b>	4662	6899	-2237	39	12,4	18,4	-6,0	8,3
<b>2015</b>	3692	6742	-3050	44	10,0	18,2	-8,2	11,7
<b>2016</b>	3434	6544	-3110	36	9,4	17,8	-8,4	10,4
<b>2017</b>	2955	6442	-3487	31	8,2	17,8	-9,6	10,2
<b>2018</b>	2830	6157	-3327	12	7,9	17,2	-9,3	4,2
<b>2019</b>	2485	5861	-3376	11	7,0	16,6	-9,6	4,2
<b>2020</b>	2416	6331	-3915	12	6,9	18,0	-11,1	4,9
<b>2021</b>	2298	7232	-4934	13	6,6	20,9	-14,3	5,6
<b>2022</b>	2164	5722	-3558	17	6,1	16,2	-10,1	7,8
<b>2023</b>	1995	5140	-3145	15	5,7	14,7	-9,0	7,4

На создание условий, позволяющих уменьшить остроту демографического кризиса, снизить темпы естественной убыли населения в Брянской области направлены мероприятия по повышению рождаемости, улучшению положения семей с детьми, сокращению уровня смертности, а также сохранению и укреплению здоровья населения.

По данным Брянскстата в 2023 году среднемесячная номинальная начисленная заработная плата работников организаций в ноябре 2023 года составила 48982,0 рубля и по сравнению с соответствующим периодом предыдущего года увеличилась на 15,4 процента.

Величина прожиточного минимума за год составила в среднем 13560 рубля.

Численность не занятых трудовой деятельностью граждан, состоящих на учете в органах государственной службы занятости, к концу декабря 2023 года составила 2546 человек.

По данным Управления государственной службы по труду и занятости населения Брянской области официальный статус безработного на конец декабря 2023 года получили 2334 человек. Численность безработных по сравнению с аналогичным периодом предыдущего года уменьшилась на 1105 человек. Пособие по безработице получают 84 процента безработных.

В результате анализа миграционной ситуации установлено, что за 2023 год миграционный поток, проходящий через пункты пропуска, расположенные на территории Брянской области, уменьшился: въехало 54 (12 мес. 2022 г. – 37428, -99,8%) иностранных граждан, выехало – 60 (12 мес. 2022 г. – 37899, -99,8%). Снижение пассажиропотока в 2023 году связано с проведением специальной военной операции на территориях Донецкой Народной Республики, Луганской Народной Республики и Украины и временным ограничением функционирования ряда пунктов пропуска, расположенных на территории Брянской области.

Повышенное внимание уделяется контролю за миграционной ситуацией в регионе. По состоянию на 31.12.2023 на учете в УВМ УМВД находилось 8959 иностранцев, наибольшее количество – граждане: Узбекистана (2478 или 27,6%), Беларуси (1734 или 19,3%), Таджикистана (1368 или 15,2%) и Украины (967 или 10,7%). Уменьшилось количество иностранных граждан, имеющих действительные разрешения на временное проживание и действительные виды на жительство. На 31.12.2023 в Брянской области проживало по РВП 367 человек (12 мес. 2022 г. – 592, -38,0%) и 2494 – по видам на жительство (12 мес. 2022 г. – 2704, -7,7%).

На территории Брянской области осуществлено 33209 фактов постановки на миграционный учет иностранных граждан и лиц без гражданства (12 мес. 2022 г. – 40886, -18,8%). Процедуру постановки на миграционный учет по месту пребывания прошли 32011 иностранцев (12 мес. 2022 г. – 38925, -17,8%), зарегистрировано по месту жительства – 1198 (12 мес. 2022 г. – 1961, -38,9%),

снято с миграционного учета – 24771 (12 мес. 2022 г. – 39201, -36,8%). Количество иностранных граждан, поставленных на миграционный учет, – 20937 (12 мес. 2022 г. – 22176, -5,6%).

Оформлено 774 приглашений (12 мес. 2022 г. – 604, +28,1%) и 660 виз (12 мес. 2022 г. – 518, +27,4), в т.ч. учебных – 584, временно проживающего лица – 54, ВКС (высококвалифицированные специалисты) и членам семей ВКС – 1, рабочих – 6, транзитных – 12, продление – 3.

Иностранным гражданам и лицам без гражданства оформлено 299 разрешений на временное проживание (12 мес. 2022 г. – 465, -35,7%), шести иностранным гражданам отказано в выдаче разрешения на временное проживание (12 мес. 2022 г. – 20, -70%), 20 иностранным гражданам аннулировано разрешение на временное проживание (12 мес. 2022 г. – 26, -23,1%).

Иностранным гражданам и лицам без гражданства оформлено 976 видов на жительство (12 мес. 2022 г. – 1430, -31,7%), в отношении 48 иностранных граждан приняты решения об отказе в выдаче вида на жительство (12 мес. 2022 г. – 75, -36%), принято 86 решений об аннулировании вида на жительство (12 мес. 2022 г. – 56, +53,6%).

За 2023 год принято 20 заявлений о выдаче временного удостоверения личности лица без гражданства (12 мес. 2022 г. – 24, -16,7%), выдано 18 удостоверений (12 мес. 2022 г. – 26, -30,8%).

За 2023 год иностранным гражданам оформлено 2477 патентов (12 мес. 2022 г. – 2220, +11,6%), в т.ч. иностранным гражданам, указавшим при оформлении патента осуществление трудовой деятельности у юридических лиц, – 809 (12 мес. 2022 г. – 751, +7,7%), у физических лиц – 1668 (12 мес. 2022 г. – 1469, +13,5%). Переоформлено 281 патент (12 мес. 2022 г. – 430, -34,6%). Среди иностранных граждан, осуществляющих трудовую деятельность на территории Брянской области, большинство – граждане Республики Беларусь – 1600 (26%), Армении – 1126 (18%), Узбекистана – 953 (15%).

В целях выявления и пресечения каналов незаконной миграции и иных противоправных деяний, связанных с незаконной миграцией, в течение 2023 года

организованы и проведены следующие оперативно-профилактические мероприятия:

- с 10 по 15 марта 2023 года – ОПМ «Иностранец»,
- с 24 по 28 апреля 2023 года совместно с Брянским ЛО МВД России на транспорте – ОПМ «Нелегальный мигрант»,
- с 1 по 4 июня 2023 года совместно с Брянским ЛО МВД России на транспорте – ОПМ «Хостел»,
- с 14 по 27 августа 2023 года ОПМ «Нелегал»,
- с 19 по 25 июня и со 2 по 8 октября 2023 года совместно с УФСБ России по Брянской области, ПУ ФСБ России по Брянской области проведены два этапа комплексной оперативно-профилактической операции «Нелегал – 2023».
- с 24 по 25 ноября 2023 года совместно с СУ СК России по Брянской области и Военным комиссариатом Брянской области ОПМ «Гость».
- с 15 по 17 декабря 2023 года совместно с СУ СК России по Брянской области, Военным комиссариатом Брянской области и при участии УФСВНГ России по Брянской области ОПМ «Адрес».

В целях осуществления государственного контроля и надзора за соблюдением иностранными гражданами и лицами без гражданства правил регистрационного учета, пребывания (проживания), порядка осуществления трудовой деятельности УВМ УМВД на постоянной основе проводятся контрольно-надзорные мероприятия.

Сотрудниками УВМ УМВД и подразделений по вопросам миграции территориальных органов МВД России на районном уровне в рамках проведения контрольно-надзорных мероприятий осуществлено 2834 проверок (12 мес. 2022 г. – 2006, +41,3%) объектов в сфере строительства, торговли, промышленности, сельского хозяйства, а также мест компактного пребывания (проживания) иностранных граждан. Основная доля проверенных объектов приходится на объекты жилого сектора – 2761, что составляет 97,4% от общего количества проверочных мероприятий. Проверка объектов строительства, промышленности, торговли и иных занимает 2,6% (73 проверок) в общей структуре проверяемых

объектов.

В ходе проведенных проверочных мероприятий выявлено 2209 нарушений (12 мес. 2022 г. – 1851, +19,3%), связанных с пребыванием (проживанием) в РФ иностранных граждан и лиц без гражданства и осуществления ими трудовой деятельности, в том числе:

- по ст. 18.8 КоАП РФ – 1099 (12 мес. 2022 г. – 818, +34,3%),
- по ст. 18.9 КоАП РФ – 728 (12 мес. 2022 г. – 707, +3,0%),
- по ст. 18.10 КоАП РФ – 103 (12 мес. 2022 г. – 66, +56,1%),
- по ст. 18.11 КоАП РФ – 22 (12 мес. 2022 г. – 0, +100,0%),
- по ст. 18.15 КоАП РФ – 222 (12 мес. 2022 г. – 214, +3,7%),
- по ст. 18.17 КоАП РФ – 5 (12 мес. 2022 г. – 2, +50,0%),
- по ст. 19.27 КоАП РФ – 30 (12 мес. 2022 г. – 44, -31,8%).

В 2023 году сотрудниками органов внутренних дел выявлено 107 (12 мес. 2022 г. – 124, -13,7%) преступлений, совершенных в сфере миграции, из них:

- по ст. 322.1 УК РФ – 4 (12 мес. 2022 г. – 3, +33,3%);
- по ст. 322.2 УК РФ – 49 (12 мес. 2022 г. – 50, -2,0%);
- по ст. 322.3 УК РФ – 54 (12 мес. 2022 г. – 71, -23,9%).

Из них сотрудниками подразделений по вопросам миграции 71 (12 мес. 2022 г. – 76, -6,6%): ст. 322.2 УК РФ – 37 (12 мес. 2022 г. – 29, +27,6%), ст. 322.3 УК РФ – 34 (12 мес. 2022 г. – 47, -27,7%).

Общее количество расследованных преступлений в сфере миграции за 12 мес. 2023 года – 101 (12 мес. 2022 г. – 140, -27,8%), из них:

- по ст. 322.1 УК РФ – 1 (12 мес. 2022 г. – 2, -50,0%);
- по ст. 322.2 УК РФ – 46 (12 мес. 2022 г. – 53, -13,2%);
- по ст. 322.3 УК РФ – 54 (12 мес. 2022 г. – 85, -36,5%).

Из них сотрудниками подразделений по вопросам миграции 72 (12 мес. 2022 г. – 85, -15,3%): ст. 322.2 УК РФ – 35 (12 мес. 2022 г. – 31, +12,9%), ст. 322.3 УК РФ – 37 (12 мес. 2022 г. – 54, -31,5%).

За 12 мес. 2023 года иностранными гражданами и лицами без гражданства совершено 325 преступлений (12 мес. 2022 г. – 351, -7,4%) 249 лицами (12 мес.

2022 г. – 258 лиц, -3,5%).

Рост преступлений, совершенных иностранными гражданами и лицами без гражданства в 2023 году, произошел за счет преступлений, связанных с незаконным оборотом наркотиков и незаконным пересечением границы.

В структуре преступности преобладают следующие виды преступлений:

- преступления в сфере незаконного оборота наркотиков – 112 (12 мес. 2022 г. – 112, стаб.),
- незаконное пересечение границы – 53 (12 мес. 2022 г. – 65, -18,5%),
- кража – 29 (12 мес. 2022 г. – 44, -34,1%),
- взяточничество – 27 (12 мес. 2022 г. – 20, +35,0%),
- мошенничество – 23 (12 мес. 2022 г. – 5, +360,0%),
- угроза убийством – 17 (12 мес. 2022 г. – 25, -32,0%),
- изготовление поддельных документов – 14 (12 мес. 2022 г. – 10, +40,0%).

За 2023 год судами Брянской области по материалам сотрудников УВМ УМВД вынесено 212 решений об административном выдворении за пределы Российской Федерации (12 мес. 2022 г. – 65, +226,2%).

Продолжена работа по осуществлению процедуры депортации в отношении иностранных граждан и лиц без гражданства, освобождающихся из мест лишения свободы и имеющих решение о нежелательности пребывания (проживания) на территории Российской Федерации, вынесенных Министерством юстиции РФ.

Принято 62 решения о депортации иностранных граждан и лиц без гражданства за пределы Российской Федерации (12 мес. 2022 г. – 108, -42,6%). Исполнено 52 решения (12 мес. 2022 г. – 91, -42,9%).

В 2023 году направлено 545 представлений о неразрешении въезда на территорию Российской Федерации (12 мес. 2022 г. – 278, +96,0%) в соответствии с Федеральным законом Российской Федерации от 15 августа 1996 года №114-ФЗ «О порядке выезда из Российской Федерации и въезда в Российскую Федерацию».

На территории Брянской области действует Государственная программа «Содействие занятости населения и государственное регулирование социально-трудовых отношений и охраны труда в Брянской области», в рамках которой

предусмотрена подпрограмма «Оказание содействия добровольному переселению в Брянскую область соотечественников, проживающих за рубежом» (2021–2024 годы), утвержденная постановлением Правительства Брянской области 27 декабря 2018 года № 732-п.

За 2023 год в УВМ УМВД России по Брянской области поступило 66 заявлений (12 мес. 2022 г. – 161, -59,0%) об участии в Государственной программе. От соотечественников из-за рубежа поступило 17 заявлений (12 мес. 2022 г. – 56, -69,6%). Рассмотрено 60 заявлений (12 мес. 2022 г. – 168, -64,3%), из которых по 49 (12 мес. 2022 г. – 137, -64,2%) заявлениям приняты положительные решения и по 11 (12 мес. 2022 г. – 31, -64,5%) – отрицательные.

В УВМ УМВД России по Брянской области обратилось с заявлением о предоставлении временного убежища на территории Российской Федерации 113 (12 мес. 2022 г. – 1985, -94,3%) иностранных граждан. Приняты решения о предоставлении временного убежища 103 лицам (12 мес. 2022 г. – 1948, -94,7%).

Гражданство Российской Федерации приобрели 1403 (за 12 мес. 2022 г. – 3276, -57,2%) иностранных граждан и лиц без гражданства, из них приняли гражданство в упрощенном порядке 1383 человек (12 мес. 2022 г. – 3232, -57,2%).

За 2023 год гражданам Российской Федерации оформлено 54815 паспортов (12 мес. 2022 г. – 55766, -1,7%), из них 14-летним гражданам – 13857 паспортов (12 мес. 2022 г. – 14021, -1,2%).

Оформлено 22650 заграничных паспортов (12 мес. 2022 г. – 21498, +5,4%), в т.ч. 9949 паспортов нового поколения, содержащих электронный носитель информации (12 мес. 2022 г. – 15665, -36,5%).

## **II. Анализ, оценка и динамика уровня и структуры потребления наркотиков в немедицинских целях на основании статистических данных, аналитических справок и социологических исследований.**

Согласно данным Брянского областного наркологического диспансера, состоит на учете 2599 больных наркоманией (из них 3 несовершеннолетних), или 225,2 на 100 тыс. населения, что на 1,3 % выше, чем в 2022 г. – 222,5; 2021 г. – 216,5; 2020 г. – 211,9 (в РФ – 157,8 100 тыс. населения в 2022 г.)

По экспертным оценкам количество лиц, употребляющих наркотические средства в немедицинских целях, в Брянской области составляет 8 - 9 тысяч человек.

Структура зарегистрированных больных наркоманией изменилась в 2023 г. незначительно и в целом соответствует среднероссийским показателям 2022 г. Как и в предыдущие годы, подавляющее большинство составили лица с опиоидной зависимостью – 49,9% (в РФ – 50,9% в 2021г.). Второе ранговое место заняла группа пациентов, включающая больных полинаркоманией и зависимых от других наркотиков – 32,9% (в РФ – 28,0% в 2021 г.). На третьем месте - больные с зависимостью от каннабиноидов – 13,2% (в РФ – 11,7% в 2021 г.). На четвертом месте – группа пациентов с зависимостью от психостимуляторов (амфетамин, кокаин и т.п.) – 3,9% (в РФ – 9,5% в 2021 г.).

Таким образом, в 2023 г. почти половина от общего числа зарегистрированных больных наркоманией составили пациенты с опиоидной зависимостью, однако, в соответствии с общей тенденцией ситуации в РФ, доля больных опиоидной наркоманией продолжала сокращаться, а доля других видов зависимостей – увеличиваться.

В Брянской области самый высокий уровень общей заболеваемости наркоманией в 2023 году отмечался в Бежицком районе г. Брянска – 474,2; в г. Сельцо – 435,6; в г. Клинцы и Клинцовском районе – 410,7 на 100 тыс. населения; в Фокинском районе г. Брянска – 407,6; в г. Фокино – 277,4; в Советском районе г. Брянска – 260,4.

Кроме того, в 2023 г. 1192 человек были зарегистрированы с диагнозом:



«Употребление наркотиков с вредными последствиями» (из них 17 несовершеннолетних). В расчете на 100 тыс. населения этот показатель составил 103,4. По сравнению с 2022 г. он снизился на 5%.

Общее число зарегистрированных потребителей наркотиков в 2023 г., включая больных наркоманией и лиц, употребляющих наркотики с вредными последствиями, составило 3791 или 328,9 на 100 тыс. населения, что ниже уровня 2022 г. на 0,6% – 330,9 на 100 тыс. населения, в 2021 г. – 324,5 на 100 тыс. населения, в 2020 г. – 322,4 на 100 тыс. населения, (в РФ – 269,1 на 100 тыс. населения в 2022 г.).

В общем числе потребителей наркотиков в 2023 г. (из числа зарегистрированных) 1937 человек употребляли наркотики инъекционным путем (ПИН). Показатель учтенной распространенности ПИН снизился по сравнению с 2022 г. на 4,1% и составил 168,1 на 100 тыс. населения, в 2022 г – 175,2 на 100 тыс. населения, (в РФ – 104,1 на 100 тыс. населения в 2022г.).

Превышающий среднеобластной уровень распространенности ПИН зарегистрирован в Бежицком районе г. Брянска – 457,2 на 100 тыс. населения; Фокинском районе г. Брянска – 352,5; в г. Сельцо – 249,8, в г. Клинцы и Клинцовском р-не – 229,1; в Советском районе г. Брянска – 218,2, в г. Фокино – 195,9.

Из общего числа зарегистрированных ПИН – инфицированы ВИЧ – 230 человека – 11,8%, имеют положительный статус по гепатиту С – 1050 человек – 54,2%, по гепатиту В – 113 человек – 5,8%.

Из общего числа зарегистрированных ПИН в г. Брянске – 1208 человек – инфицированы ВИЧ 146 (12,1%), в г. Клинцы – 198 человек – инфицированы ВИЧ 25 (12,6%), в Брянском районе – 89 человек – инфицированы ВИЧ 10 (11,2%), в г. Сельцо – 39 человек – инфицированы ВИЧ 12 человек (30,8%), в Дятьковском районе – 80 человек – инфицированы ВИЧ 13 (16,3%). Таким образом, данные о числе зарегистрированных потребителей инъекционных наркотиков свидетельствуют о высоком уровне распространенности инъекционного потребления наркотиков в Брянской области и высокой степени



У 2 человек ВИЧ-инфекция выявлена анонимно в 2022 г., в 2023 г. ВИЧ-инфекция анонимно не выявлялась. Всего в 2023 году в области зарегистрировано 257 новых случаев ВИЧ-инфекции, что на 8,2% меньше, чем в 2022 году.

Заболеваемость ВИЧ-инфекцией по сравнению с прошлым годом выросла на 6 административных территориях, включая г. Брянск.

Особо следует отметить значительный рост заболеваемости на следующих территориях: Дятьковский район с 12,5 на 100 тыс. населения в 2022 г. до 17,8 в 2023 г., Климовский район с 19,4 на 100 тыс. населения в 2022г. до 27,2 в 2023 г., Новозыбковский район с 12,0 на 100 тыс. населения в 2022 г. до 20,3 в 2023 г.

За 2023 год по сравнению с 2022 годом в области количество вновь выявленных случаев заражения ВИЧ при внутривенном употреблении наркотиков увеличилось на 1,4%. На 1,8% больше выявлено людей, заразившихся гетеросексуальным путём. Выявлен 1 случай заражения гомосексуальным путём.

**Таблица 2      Распределение ВИЧ-инфицированных по полу  
и причинам заражения**

Причины заражения	2022г.			2023г.		
	М	Ж	Всего	М	Ж	Всего
Гомосексуальные контакты	8		8 (4,3%)	1		1(0,5%)
Гетеросексуальные контакты	70	74	144 (77,9%)	74	71	145 (79,7%)
В/в введение наркотиков	28	5	33 (17,8%)	27	8	35 (19,2%)
Не установлен					1	1(0,5%)
<b>ИТОГО</b>	<b>106</b>	<b>79</b>	<b>185 (100%)</b>	<b>102</b>	<b>80</b>	<b>182 (100%)</b>

В 2023 году на антитела к ВИЧ в области было обследовано 384113 человек, в т.ч. 379203 российских граждан – 32,9% населения области (в 2019г. – 27,2, в 2020г. – 26,7%, в 2021г. – 24,7%, в 2022г.-31,4%).

В 2023г. отмечается увеличение скрининга среди Российских граждан и снижение среди иностранных. Тестирование на ВИЧ российских граждан проводилось преимущественно по коду 113, «по клиническим показаниям» – 56%

обследованных и по коду 118, «прочие» – 22%. Причем выявляемость снизилась как среди Российских граждан так и среди иностранцев. Самая высокая выявляемость отмечалась при обследовании контактных с ВИЧ-инфицированными при эпидемиологических расследованиях, в 2023 году по сравнению с 2022 годом она выросла на 45,5%. Так же значительно выросла выявляемость среди беременных с 11,3 на 100 тыс. обследованных в 2022 г. до 23,2 в 2023 г. Обращает на себя внимание снижение по сравнению с прошлым годом выявляемости ВИЧ среди заключённых (код 112) на 37,6%.

За последние годы в Брянской области изменилась возрастная структура вновь выявленных ВИЧ-инфицированных. С 2020 года ситуация сдвинулась в сторону людей более старшего возраста. Больше всего новых случаев ВИЧ-инфекции было выявлено у людей в возрасте от 35 до 45 лет. Стойкий рост заболеваемости отмечается и в более старших возрастных группах, особенно среди людей старше 50 лет. Это связано со всё большим распространением ВИЧ половым путём.

От ВИЧ-инфицированных матерей жительниц Брянской области за весь период наблюдения родилось 762 живых ребенка, в том числе в 2023 году 50 детей.

### **Сведения о отравлениях и смертности от потребления наркотических средств и психотропных веществ за 2023 год**

В 2023 году количество случаев смертельных отравлений наркотическими средствами, по данным ГБУЗ «БООБ СМЭ», по отношению к предыдущему году снизилось незначительно 95 (в 2022 году - 99).

Всего за 2023 год при исследовании трупного материала с различными причинами смерти были выявлены НС в 117 случаях (в 2022 году – в 119).

Среди НС при смертельных отравлениях в 28 случаях обнаружены опиаты (29,5% всех отравлений НС):

- Героин (6-МАМ), кодеин, морфин – 2;
- Героин (6-МАМ), кодеин, морфин, меторфан – 1;

- Героин (6-МAM), кодеин, морфин, меторфан, леворфанол – 2;
- Героин (6-МAM), морфин – 2;
- Героин (6-МAM), морфин, габапентин – 3;
- Морфин – 16;
- Морфин, кодеин – 1;
- Морфин, габапентин – 1.

В 67 случаях обнаружены другие НС (метадон – 39; синтетические катиноны - 3; наркотики разных групп – 25). Причем метадон обнаружен в 59 случаях (62,0% всех отравлений НС):

- Метадон – 12;
- Метадон и ЭДДП – 23;
- Метадон, ЭДДП и габапентин – 2;
- Метадон, ЭДДП, фенobarбитал – 1;
- Метадон, трамадол – 1;
- Героин (6-МAM), кодеин, морфин; метадон,  $\alpha$ -PVP и их метаболиты – 1;
- Героин (6-МAM), кодеин, морфин,  $\alpha$ -PVP и его метаболиты – 2;
- Морфин;  $\alpha$ -PVP и его метаболиты – 2;
- Морфин и ТГК – 1;
- Метадон, ЭДДП, амфетамин, габапентин – 1;
- Метадон, ЭДДП и морфин – 3;
- Метадон,  $\alpha$ -PVP и их метаболиты - 4;
- Метадон,  $\alpha$ -PVP, их метаболиты и морфин – 1;
- Метадон,  $\alpha$ -PVP, их метаболиты; мефедрон и габапентин – 1;
- Метадон, мефедрон – 1;
- Метадон, мефедрон и их метаболиты – 1;
- Метадон, мефедрон,  $\alpha$ -PVP, их метаболиты и морфин – 1;
- Метадон, мефедрон, ТГК и их метаболиты – 1;
- Метадон, мефедрон, ТГК, их метаболиты и габапентин - 1;
- Метадон, ТГК и их метаболиты - 2;
- Метадон, ЭДДП, ТГК, габапентин – 1;

- Метадон, ЭДДП, мефедрон, нормефедрон, амфетамин, морфин – 1;
- $\alpha$ -PVP и его метаболиты - 2;
- $\alpha$ -PVP, его метаболиты и габапентин – 1;

Кроме того в 11 случаях смертельных отравлений НС вместе с наркотиками был обнаружен Габапентин.

Всего габапентин идентифицирован в 13 случаях (в 12 – вместе с НС; в 1 случаях – самостоятельно). В одном случае был обнаружен Прегабалин.

По районам обнаружения трупов, умерших от отравлений НС, 57 случаев смертельных отравлений НС приходится на г. Брянск (Бежицкий район–25; Советский–21; Володарский–4 и Фокинский – 7);

- г. Клинцы – 9;
- Дятьковский район – 6;
- Брянский – 5;
- Новозыбковский – 5;
- Караческий – 4;
- г. Сельцо – 3;
- Навлинский – 2;
- Дубровский, Жирятинский, Жуковский, Климовский районы – по 1;

За 2023 год при вскрытии трупов в ГБУЗ «БОБ СМЭ» смертельных случаев отравлений психотропными веществами, входящих в перечень, утвержденный Постановлением Правительства РФ от 30.06.1998 № 681, не было.

Причинами случаев смертельных отравлений НС послужили доступность для наркопотребителей «тяжелых наркотиков» (героин, метадон) и синтетических катинонов («солей»), в первую очередь вызывающих передозировки и летальные исходы.

Изменение клиники абстинентного синдрома у наркопотребителей (ослабление физической зависимости – болевого синдрома и усиление психической зависимости – появление галлюцинаций). В связи с вышеуказанным наркопотребители стали обращаться за медицинской помощью в специализированные учреждения на поздних стадиях заболевания.

Клиника наркотического опьянения синтетическими катинонами: ажитация, острые паранойяльные нарушения, транзиторные эпизоды слуховых галлюцинаций, являются наиболее частыми психическими и неврологическими нарушениями, в период острой интоксикации синтетическими катинонами.

Многие пациенты госпитализируются в остром психотическом состоянии спустя несколько дней после последнего употребления, а психотические нарушения сохраняются в течение нескольких дней, а то и месяцев на фоне проводимой антипсихотической терапии.

В большинстве случаев смертельных отравлений НС отмечается наличие алкоголя.

Согласно социологическим исследованиям, актуальность проблемы наркомании подчеркивают меньше половины респондентов, данная проблема стоит шестой в списке значимости среди других социально-экономических проблем.

Жители Брянской области, в целом, имеют осознанное отрицательное отношение к проблеме немедицинского потребления наркотиков, большая часть опрошенных отмечают, что отказались бы попробовать наркотики, если бы им предложили. Распространенность проблемы наркомании жители региона оценивают на общем уровне с другими регионами Российской Федерации.

### **III. Оценка состояния и доступности наркологической медицинской помощи, реабилитации и ресоциализации лиц, допускающих незаконное потребление наркотиков в немедицинских целях.**

В структуре госпитализированных и пролеченных больных доля потребителей наркотических средств в 2023 г. составила 8,1% (в 2022 г. – 8,6 %) от числа госпитализированных.

В 2023 г. стационарное лечение прошли 288 пациентов – больных наркоманией, 8 с острой интоксикацией или пагубным употреблением наркотических веществ, а также 1 пациент с психотическими расстройствами вследствие употребления наркотиков, общее число составило 297 пациента, из них 102 обратились повторно.

Среднее число дней пребывания больного с «синдромом зависимости от наркомании» в стационаре составило в 2023 г. 12,5 дня (в 2022 г. – 12,0 дня).

Низкий уровень госпитализации наркозависимых больных является следствием:

- ужесточения практики отстранения (допуска) граждан, страдающих наркологическими расстройствами, от ряда профессий, определенных законодательством, ведущему к уклонению больных от регистрации в специализированных учреждениях;

- невысокой преемственности между амбулаторно-поликлиническим звеном и стационаром;

- низкого уровня обеспеченности квалифицированными врачебными кадрами: психиатрами-наркологами, психотерапевтами, психологами;

- отсутствия государственного реабилитационного центра для наркозависимых.

Удельный вес находящихся в ремиссии больных с синдромом зависимости от наркотических веществ от 1 года до 2-х лет в 2023 г. составил – 12,2 на 100 больных, состоящих под наблюдением.

Удельный вес находящихся в ремиссии больных наркоманией свыше 2-х лет в 2023 г. составил – 10,6 на 100 больных, состоящих под наблюдением.



Число физических лиц психиатров-наркологов основных работников на занятых должностях в целом по области в 2023 г. составило 34 (в 2022 г. - 31, в 2021 г. - 33). Из них: на занятых должностях в поликлинике, оказывающих медицинскую помощь в амбулаторных условиях – 26; на занятых должностях, оказывающих медицинскую помощь в стационарных условиях – 8.

Обеспеченность населения врачами психиатрами-наркологами составила 0,3 на 10 тыс. населения (в РФ - 0,33 в 2022 г.).

Число занятых должностей психиатров-наркологов в целом по области в 2023 г. составило 68,25 должности (в 2022 г. – 59,5; в 2021 г.- 74,0). Снижение данного показателя в 2022 г. связано с тем, что с 2022 года в число занятых должностей включаются основные должности и совместительство, без учета внутреннего совмещения.

Показатель занятых должностей психиатров-наркологов в 2023 г составил 0,6 на 10 тыс. населения (в 2022 г. – 0,5).

Коэффициент совместительства врачей психиатров-наркологов в 2023 г. составил 2,0 (в 2022 г. – 1,9; в РФ в 2022 г. – 1,5; в ЦФО - 1,4).

Высокий коэффициент совместительства, с одной стороны, указывает на то, что потребность в специалистах данного профиля все еще не удовлетворена, а с другой стороны – о значительной перегруженности врачей, что не может не отражаться на качестве оказываемой помощи.

Число занятых должностей медицинских психологов по-прежнему остается низкой и составило 1,0 должности в амбулаторных условиях.

Во всех медицинских учреждениях Брянской области для амбулаторного приема несовершеннолетних на конец 2023 г. было занято 2,25 должности врача психиатра-нарколога амбулаторного приема детей и подростков: 1,5 должности в ГБУЗ «Брянский областной наркологический диспансер»; 0,75 в ГБУЗ «Новозыбковская ЦРБ».

В составе стационара ГБУЗ «Брянский областной наркологический диспансер» выделено 10 коек для реабилитации наркологических больных.

Число физических лиц основных работников психиатров-наркологов на

занятых должностях 2023 году составило 34. Обеспеченность населения этими специалистами осталась на прежнем уровне и составила 0,3 на 10 тыс. населения (в РФ – 0,33 в 2022 году).

Число занятых должностей психиатров-наркологов в целом по медицинским организациям в 2023 году составило– 68,25 (в 2022 г. – 59,5; в 2021 г. – 74,0).

Показатель числа занятых должностей психиатров-наркологов в расчете на 10 тыс. населения в 2023 г. составил 0,6 (в 2022 г. – 0,5; в 2021 г. – 0,63 на 10 тыс. населения).

При этом общий коэффициент совместительства психиатров-наркологов, амбулаторных и стационарных подразделений, в Брянской области по-прежнему остается высоким. Так в 2023 году в Брянской области он составил 12,0 (в РФ в 2022 г. – 1,5; в ЦФО 1,4).

Таким образом, общий коэффициент совместительства психиатров-наркологов в Брянской области в последние три года превышает усредненный показатель РФ на 26,6%.

Показатель числа занятых должностей психиатров-наркологов в Брянской области в 2023 г., в расчете на 10 тыс. населения вышел на усредненные показатели как РФ, так и ЦФО – 0,5 на 10 тыс. населения.

Коэффициент совместительства психиатров-наркологов, оказывающих медицинскую помощь в амбулаторных и стационарных условиях в РФ в 2017-2020 гг находился на одном уровне – 1,6 ; в 2021 г. составил- 1,5, тогда как в Брянской области в 2023 г. коэффициент совместительства психиатров-наркологов в амбулаторных подразделениях 1,9, а в стационарных подразделениях 2,2.

Доля психиатров-наркологов, работающих в амбулаторных подразделениях составила 76,5% (в 2022 г. – 71,0%; в 2021 г. – 66,7%;).

Функции врачебной должности (число посещений в год на 1 занятую должность амбулаторного психиатра-нарколога) составила в 2023 г. 4615 посещений; в 2022 г. – 5453 (в РФ в 2022 г. – 6237). Из них – по поводу

реабилитации и заболевания – 1023; в 2022 г. - 1302 (в РФ в 2022 г. – 1796).

Доля посещений по поводу заболевания и реабилитации составила 22,2%; в 2022 г. – 23,9% (в РФ в 2022 г. – 28,8%).

По данным управления ФСИН России по Брянской области все лица, поступающие в следственные изоляторы и исправительные колонии Брянской области, в том числе несовершеннолетние, в обязательном порядке проходят первичный медицинский осмотр, в ходе которого уточняется анамнез по употреблению наркотических веществ.

Также проводится внешний осмотр и опрос с целью выявления лиц, употребляющих наркотические вещества. В дальнейшем эти лица ставятся на диспансерный учет.

В отношении лиц, склонных к употреблению наркотических веществ, состоящих на профилактическом учете, составляются годовые планы мероприятий, согласно которым проводится углубленная индивидуально-воспитательная работа сотрудниками различных служб учреждений по профилактике правонарушений в сфере незаконного оборота наркотических средств.

Исправительными учреждениями Брянской области, во взаимодействии с управлением по контролю за оборотом наркотиков УМВД России по Брянской области, принимаются организационные и практические меры, направленные на повышение по данному направлению деятельности.

Деятельность в области реабилитации и ресоциализацией лиц, осуществляющих незаконное потребление наркотических средств и психотропных веществ осуществляется в соответствии с Федеральным законом РФ от 23.06.2016 года №182-ФЗ «Об основах системы профилактики правонарушений в Российской Федерации» и принятым на его основе Законом Брянской области от 02.05.2017 года № 26-З «О профилактике правонарушений в Брянской области», а так же Федеральным законом от 05.12.2022 года № 504-ФЗ "О внесении изменений в статью 54 Федерального закона "О наркотических средствах и психотропных веществах". Вышеуказанным нормативным правовым

актом, предусмотрены полномочия органов социальной защиты населения и учреждений социальной защиты в сфере профилактики правонарушений, в том числе по оказанию помощи в социальной реабилитации и социальной адаптации гражданам, находящимся в трудной жизненной ситуации, к которым относятся лица, прошедшие курс лечения от наркомании и реабилитацию.

В целях реализации рассматриваемого вопроса обеспечивается взаимодействие с органами государственной власти, органами местного самоуправления, общественными объединениями, как в ходе отдельных мероприятий, так и в рамках соглашений и совместных планов по реализации профилактических антинаркотических программ.

В соответствии с п. 1.3.4. протокола совместного заседания антинаркотической комиссии Брянской области (далее АНК) и межведомственной комиссии по профилактике правонарушений на территории Брянской области от 18 марта 2015 года разработан проект «Дорожной карты» создания регионального сегмента национальной системы комплексной реабилитации и ресоциализации потребителей психоактивных веществ на территории Брянской области». На заседании АНК Брянской области от 25 мая 2015 г. «Дорожная карта» утверждена.

Ответственным, за проведение квалификационного отбора, является департамент здравоохранения Брянской области.

### **1. Сведения о нормативных правовых актах (планах) в сфере реабилитации и ресоциализации лиц, потребляющих наркотические средства и психотропные вещества в немедицинских целях:**

В соответствии с Указом Губернатора Брянской области «О внесении изменения в Указ Губернатора Брянской области от 29 января 2013 года № 76», «Об утверждении положения о департаменте здравоохранения Брянской области» № 41 от 05 февраля 2015 года п.3.4.9 на указанный департамент возложены полномочия по созданию регионального сегмента национальной системы реабилитации и ресоциализации наркопотребителей и контроль за деятельностью, связанной с реабилитацией и ресоциализацией лиц, допускающих незаконное

потребление наркотических средств и психотропных веществ.

Постановление Правительства Брянской области от 30 декабря 2021 года № 676-п «Об утверждении Порядка предоставления некоммерческим организациям, оказывающим реабилитационные услуги потребителям психоактивных веществ, субсидий за счет средств областного бюджета», устанавливающее размер субсидий, выделяемых некоммерческим организациям на реабилитацию.

Приказом департамента здравоохранения Брянской области от 30.11.2016 г. №940 «Об утверждении состава межведомственной комиссии по проведению квалификационного отбора для оказания реабилитационных услуг потребителям психоактивных веществ» (с изменениями), утвержден состав межведомственной комиссии по проведению квалификационного отбора, на комиссию возложены функции по контролю (надзору) за деятельностью СОНКО, решению задач в сфере реабилитации и ресоциализации наркопотребителей.

Приказом департамента здравоохранения Брянской области № 668 от 16 июля 2021 г. в региональный Реестр некоммерческих организаций, оказывающих услуги в области реабилитации и ресоциализации наркопотребителям, внесены реабилитационные центры, прошедшие квалификационный отбор для оказания реабилитационных услуг потребителям психоактивных вещества на территории Брянской области.

## 2. Сведения об организациях (учреждениях) реабилитации и ресоциализации наркопотребителей:

Количество организаций (учреждений) осуществляющих деятельность в сфере реабилитации и ресоциализации лиц, потребляющих наркотические средства и психотропные вещества в немедицинских целях		3			
в том числе:	государственных		1		
	негосударственных		–		
	социально ориентированных некоммерческих организаций		2		
	коммерческих		–		
	из них:	учредительными документами которых в качестве основных уставных целей и задач предусмотрена деятельность в сфере реабилитации и ресоциализации лиц, потребляющих наркотические средства и психотропные вещества в немедицинских целях		3	
		прошедших квалификационный отбор и включенных в региональный сегмент системы комплексной реабилитации и ресоциализации лиц, потребляющих наркотические средства и психотропные вещества в немедицинских целях		2	
		прошедших добровольную сертификацию		1	
		имеющих конфессиональную принадлежность		2	
		в том числе:	православную		1
			исламскую		–
иудейскую			–		
буддийскую			–		
		иную	1		
Количество реабилитационных коек в организациях (учреждениях) осуществляющих деятельность в сфере реабилитации и ресоциализации лиц, потребляющих наркотические средства и психотропные вещества в немедицинских целях		150			
в том числе:	государственных		10		
	негосударственных		–		
	социально ориентированных некоммерческих организаций		140		
	коммерческих		–		
Средняя заполняемость коек в организациях (учреждениях) осуществляющих деятельность в сфере реабилитации и ресоциализации лиц, потребляющих наркотические средства и психотропные вещества в немедицинских целях (в процентном соотношении от количества коек)					
в том числе:	государственных		40%		
	негосударственных		–		
	социально ориентированных некоммерческих организаций		50%		
	коммерческих		–		
Процент соотношения лиц с алкогольной/наркотической зависимостью, проходящих реабилитацию в организациях (учреждениях)		55/45			

### 3. Сведения о лицах, прошедших реабилитацию в организациях (учреждениях), осуществляющих деятельность в сфере реабилитации и ресоциализации наркопотребителей:

Число лиц, прошедших реабилитацию в организациях (учреждениях), осуществляющих деятельность в сфере реабилитации и ресоциализации лиц, потребляющих наркотические средства и психотропные вещества в немедицинских целях			
в том числе:	в государственных организациях (учреждениях)		90
	из них:	несовершеннолетних от 14 до 18 лет	–
		мужчин от 18 до 30 лет	41
		женщин от 18 до 30 лет	9
	в негосударственных организациях		98
	из них:	несовершеннолетних от 14 до 18 лет	–
		мужчин от 18 до 30 лет	46
женщин от 18 до 30 лет		21	
Из строки 1	на которых судом при назначении административного наказания была возложена обязанность пройти диагностику, профилактические мероприятия, лечение от наркомании и (или) социальную реабилитацию в связи с потреблением наркотических средств или психотропных веществ без назначения врача		26
	из них:	несовершеннолетних от 16 до 18 лет	–
		мужчин от 18 до 30 лет	17
		женщин от 18 до 30 лет	2

### 4. Сведения об эффективности реабилитационного процесса:

Сведения о лицах, завершивших реабилитационные программы и находящихся в ремиссии более одного года			
в том числе:	в государственных организациях (учреждениях)		90
	из них:	несовершеннолетних от 14 до 18 лет	–
		мужчин от 18 до 30 лет	52
		женщин от 18 до 30 лет	14
	в негосударственных организациях		81
	из них:	несовершеннолетних от 14 до 18 лет	–
		мужчин от 18 до 30 лет	35
женщин от 18 до 30 лет		12	

### 5. Сведения об организации работы в сфере реабилитации и ресоциализации наркопотребителей:

В 2023 году выделено 250 тысяч рублей на финансовое обеспечение сертификатов на реабилитацию и ресоциализацию наркопотребителей.

Стоимость сертификата не может превышать 45000 рублей.

В 2023 году было выдано 7 сертификатов.

Реализовано 7 сертификатов. Реабилитацию прошло 7 человек.

Вопросам развития системы комплексной реабилитации и ресоциализации лиц, потребляющих наркотические средства и психотропные вещества в немедицинских целях и выработки мер, направленных на поддержку социально ориентированных некоммерческих организаций, реализующих программы комплексной реабилитации и осуществляющих деятельность в этой сфере, департаментом здравоохранения уделяется особое внимание.

Контроль за реализацией мероприятий по реабилитации осуществляется межведомственной комиссией по проведению квалификационного отбора для оказания реабилитационных услуг потребителям психоактивных веществ. В состав комиссии входят представители департамента здравоохранения, департамента образования и науки, департамента семьи, социальной и демографической политики, управления Роспотребнадзора, управления государственной службы по труду и занятости, главного управления МЧС, УМВД России по Брянской области, ответственный секретарь антинаркотической комиссии Брянской области.

Протоколом совещания межведомственной комиссии по проведению квалификационного отбора для оказания реабилитационных услуг потребителям психоактивных веществ от 12 июля 2021 г. было решено допустить к проведению оказания реабилитационных услуг: Автономную некоммерческую организацию «Центр поддержки людей, находящихся в трудной жизненной ситуации «Любовь», Автономную некоммерческую организацию «Центр Свобода».

Приказом департамента здравоохранения Брянской области №668 от 16 июля 2021 г. в региональный Реестр некоммерческих организаций, оказывающих услуги в области реабилитации и ресоциализации наркопотребителям, внесены реабилитационные центры, прошедшие квалификационный отбор для оказания реабилитационных услуг потребителям психоактивных вещества на территории Брянской области.

Наркологическая служба Брянской области взаимодействует с двумя НКО, внесенными в региональный реестр негосударственных организаций,



оказывающих комплексную реабилитацию и ресоциализацию лиц, потребляющих наркотические средства или психотропные вещества без назначения врача.

ГБУЗ «Брянский областной наркологический диспансер» с вышеуказанными организациями заключены договора на оказание следующего вида помощи: социальная реабилитация и ресоциализация нарко- и алкозависимых. Работа строится в соответствии с Регламентом взаимодействия медицинских организаций, оказывающих медицинскую помощь по профилю «психиатрия-наркология», с организациями, работающими в сфере комплексной реабилитации алко- и наркозависимых лиц.

После прохождения этапа активного лечения и медицинской реабилитации, замотивированные пациенты направляются для дальнейшей социальной реабилитации и ресоциализации в один из негосударственных реабилитационных центров, указанных организацией. В период прохождения социальной реабилитации между ГБУЗ «Брянский областной наркологический диспансер» и реабилитационными центрами происходит обмен информации об эффективности прохождения пациентом реабилитации, взаимное консультирование по актуальным вопросам реабилитационного процента.

В рамках исполнения Регламента на информационных стендах некоммерческих организаций размещена информация о перечне медицинских услуг, оказываемых в медицинских организациях и условиях их получения.

На сайте ГБУЗ «Брянский областной наркологический диспансер» размещена полная информация о перечне услуг, предоставляемых в реабилитационных центрах, прошедших квалификационный отбор и условиях их получения.

Осмотры врачом психиатром-наркологом реабилитантов осуществляются по мере необходимости и не реже одного раза в месяц. Сотрудниками некоммерческих организаций 1 раз в неделю проводятся выезды в стационарные отделения ГБУЗ «Брянский областной наркологический диспансер» с целью мотивации граждан для дальнейшего прохождения социальной реабилитации.

Обследования лиц, проходящих реабилитацию, на ВИЧ-инфекцию,

гепатит С, гепатит В, туберкулез проводится бесплатно в ГБУЗ «Брянский областной наркологический диспансер» и ГБУЗ «Брянский областной центр по профилактике и борьбе со СПИД», а также с выездом на место специалистами медицинских организаций.

Сотрудники медицинских организаций имеют свободный доступ для посещения реабилитационных центров с уведомлением их руководства с целью оказания организационно-методической помощи по вопросам реабилитации.

Всеми сторонами, участвующими в проведении реабилитационного процесса, соблюдаются требования Федерального закона от 27 июля 2006 г. № 152-ФЗ «О персональных данных», статей 13 и 20 Федерального закона от 21 ноября 2011 года № 323-ФЗ «Об основах охраны здоровья граждан в Российской Федерации».

Департамент здравоохранения продолжит работу по взаимодействию медицинских организаций, оказывающих медицинскую помощь по профилю «психиатрия-наркология» с организациями, работающими в сфере комплексной реабилитации и ресоциализации лиц, осуществляющих незаконное потребление наркотических средств или психотропных веществ.

#### **IV. Анализ, оценка и динамика результатов деятельности в сфере профилактики немедицинского потребления наркотиков.**

В целях совершенствования системы мер по сокращению спроса на наркотики субъектами профилактики наркомании на территории Брянской области в 2023 году велась работа по реализации комплекса мероприятий по формированию в обществе негативного отношения к немедицинскому потреблению наркотических средств, созданию условий для формирования мотивации к ведению здорового образа жизни, развитию системы раннего выявления потребителей наркотических средств и психотропных веществ.

В проведении профилактических антинаркотических мероприятий в регионе участвуют правоохранные структуры, органы и учреждения здравоохранения, образования, молодежной политики, социальной помощи, спорта, культуры, Брянская митрополия Русской Православной Церкви, общественные организации и волонтеры.

В Брянской области проводится целенаправленная комплексная работа по профилактике употребления обучающимися наркотических средств и психотропных веществ.

Реализуется межведомственный подход к решению данной проблемы. При его реализации департамент образования тесно сотрудничает с управлением по контролю за оборотом наркотиков УМВД России по Брянской области.

Ежегодно проводятся такие профилактические мероприятия, как: антинаркотический месячник «Брянщина – жизнь без наркотиков!», межведомственная комплексная оперативно-профилактическая операция «Дети России», акции «Спорт - альтернатива пагубным привычкам», «В будущее без риска», театрализованный фестиваль «Игра о серьезном», конкурсы, соревнования и т.д.

На основании плана проведения месячника антинаркотической направленности и популяризации здорового образа жизни, приуроченного к Международному дню борьбы с наркоманией и незаконным оборотом наркотиков, утвержденного Губернатором Брянской области А.В. Богомазом 31

мая 2023 года, во всех образовательных организациях региона были разработаны программы проведения месячника.

В рамках месячника проведены мероприятия с обучающимися: беседы «Я здоровье сберегу, сам себе я помогу», кроссворды по ЗОЖ, устный журнал «Хочу всё знать»: «Скажи «НЕТ» вредным привычкам!», игры-путешествия «Окружающая среда и твоя безопасность. Основы здорового образа жизни», часы здоровья «Советы доктора Айболита», спортивно-игровые квесты по станциям «Здоровым быть модно!», спортивные конкурсы «Олимпийцы среди нас», беседы по безопасности жизнедеятельности, профилактике правонарушений и вредных привычек, «Наркомания – дорога, ведущая в бездну!», организованы книжные выставки «Цена зависимости - ЖИЗНЬ», конкурсы рисунков «Выбор за тобой» и иные мероприятия.

В школах г. Брянска был организован кинотеатр одного дня, в течение которого прошел просмотр видеороликов и беседы-обсуждения по профилактической тематике. Сотрудниками управления по контролю за оборотом наркотиков Управления МВД России по Брянской области в трудовых объединениях в МБОУ СОШ проведены интерактивные беседы.

С целью формирования негативного отношения обучающихся к потреблению и распространению наркотиков в образовательных организациях области с участием сотрудников правоохранительных органов прошли лектории с демонстрацией презентационных материалов и фильмов антинаркотической направленности, в том числе: «Наркомания - знак беды», «Право на жизнь», презентация «Осторожно! Наркодиллер», лекция «Профилактика раннего потребления наркотиков», «Скажем наркотикам - нет», беседы «Профилактика химической зависимости среди подростков».

В 2023 году в рамках антинаркотического месячника специалистами государственного автономного учреждения «Центр психолого-педагогической, медицинской и социальной помощи» Брянской области проведены мероприятия, направленные на формирование и популяризацию ценностей здорового образа

жизни, комплексное решение проблем профилактики наркомании и других негативных явлений в детско-подростковой среде.

Одной из форм профилактической работы является раннее выявление немедицинского потребления наркотических средств и психотропных веществ, которое включает в себя социально-психологическое тестирование обучающихся (далее - СПТ).

В 2022/2023 учебном году в СПТ приняли участие 499 образовательных организаций Брянской области, из них:

- 463 школы;
- 26 профессиональных образовательных организаций;
- 10 вузов и филиалов.

Количество обучающихся и студентов, принявших участие в СПТ в 2023 учебном году составило 67311 (96 % от общей численности обучающихся, которые могли участвовать в СПТ), из них:

- обучающиеся школ - 42861 человек (97,91 % от подлежащих тестированию);
- студенты профессиональных образовательных организаций - 17381 человек (94,33 %);
- студенты вузов – 7069 человек (89,45 %).

Не приняли участие в СПТ по болезни и по причине родительских отказов и отказов самих респондентов – 2783 обучающихся.

Общее число обучающихся от 13 до 18 лет, находящихся в зоне высочайшего уровня рискованного поведения составило 3716 обучающихся (или 5,5 %) от общего числа принявших участие в СПТ.

Полученные результаты определяют направленность и содержание профилактической работы в образовательных организациях Брянской области. Результаты СПТ используются для планирования и организации системной работы с учащимися по профилактике раннего вовлечения в незаконное потребление наркотических средств и психотропных веществ, позволяют

оказывать учащимся своевременную адресную психолого-педагогическую помощь.

Результаты СПТ направлены в образовательные организации для проведения индивидуальной работы с подростками и в департамент здравоохранения Брянской области для проведения профилактических медицинских осмотров.

Решать проблемы организации занятости детей и профилактики асоциальных проявлений среди детей и подростков позволяет доступность дополнительного образования.

В 2023 году на территории области функционируют 70 образовательные организации дополнительного образования детей, на базе которых работают более 3000 детских объединений и научных обществ. Еще 1016 объединений - на базе общеобразовательных организаций.

По состоянию на 1 января 2024 года 138 235 детей в возрасте от 5 до 18 лет охвачены услугами дополнительного образования в Брянской области. Это составляет 80,7 процента от общего количества детей данной возрастной категории и превышает плановое значение показателя в паспорте федерального проекта на 1,1 процента.

23592 ребенка охвачены программами и мероприятиями инновационных образовательных учреждений дополнительного образования детей, в том числе: 6912 чел. – в детских технопарках «Кванториум», 6272 чел. - в мобильном технопарке, 3041 чел. - в региональном центре поддержки способностей и талантов у детей и молодежи «ОГМА», 7051 чел. – в центрах цифрового образования «Айти-куб» г. Брянска, г. Дятьково, с. Глинищево Брянского района, 316 обучающихся занимаются в школьном Кванториуме на базе Брянского городского лицея №1 имени А.С. Пушкина.

На базе образовательных организаций Брянской области функционируют 265 центров «Точка роста» для детей из малых городов, сёл, рабочих посёлков, которые призваны обеспечить качественное образование школьников по

программам цифрового, естественнонаучного, технического и гуманитарного профилей.

В рамках федерального проекта «Успех каждого ребенка» национального проекта «Образование» в области созданы 1042 новых места дополнительного образования детей в образовательных организациях различных типов, в том числе в 2023 году 115 новых мест.

Большое внимание уделяется организации занятости детей в летний каникулярный период.

В 2023 году на территории региона задействовано 385 организаций отдыха детей и их оздоровления, из них:

-6 лагерей санаторного типа (на базах санаторных здравниц) (государственные – 1, частные – 5);

-12 загородных лагерей отдыха и оздоровления детей (государственные – 1, муниципальные – 5; частные – 5, некоммерческие – 1);

-367 лагерей с дневным пребыванием на базе образовательных организаций.

Всеми формами отдыха охвачено 41 050 детей, в том числе 16 717 детей, находящихся в трудной жизненной ситуации.

В период оздоровительной кампании организованы 82 профильные смены, в которых приняли участие 4695 детей.

Большое внимание департамент образования и науки Брянской области уделяет профильным сменам, направленным на воспитание детей и подростков, состоящих на различных видах профилактического учета.

Восьмой год в Брянской области реализуется совместный проект отделения по делам несовершеннолетних УМВД России по Брянской области, департамента образования и науки и департамента социальной политики и занятости населения Брянской области по занятости в каникулярный период детей, состоящих на учете в подразделениях по делам несовершеннолетних, комиссиях по делам несовершеннолетних и защите их прав. По сравнению с прошлым годом профильные смены «Знамя Пересвета» и «Путь Витязей» увеличивают не только количество участников, но и расширяют географию проведения смен. В 2023 году

290 подростков из города Брянска, Карачевского, Рогнединского и Унечского районов Брянской области, состоящих на различных видах учета, приняли участие в работе профильных смен с временным трудоустройством.

В профильной смене «Патриот» в загородном оздоровительном лагере «Огонек» по бесплатным путевкам отдохнули 200 несовершеннолетних, также состоящих на различных видах профилактического учета.

При поддержке департамента образования и науки Брянской области Центром детского туризма и экскурсий г. Брянска был организован палаточный лагерь-спутник «Пространство туризма» на территории оздоровительного лагеря «Искорка», где в 6 оздоровительных сменах отдохнули 100 обучающихся образовательных организаций города Брянска и Брянской области в возрасте 11-14 лет.

На базе оздоровительного лагеря «Новокемп» для 30 ребят, находящихся в трудной жизненной ситуации, занимающихся в военно-спортивных клубах, была организована профильная смена в палаточном лагере «Юный спецназовец».

На основании приказа департамента образования и науки Брянской области от 13.11.2023 года №1670 в ноябре проведен региональный этап Всероссийского конкурса методических материалов «Здоровье и безопасность: методические ресурсы» в 2023 году.

Конкурс направлен на повышение уровня методического обеспечения деятельности образовательных организаций, создание новых и эффективных практик в сфере профилактики употребления наркотических средств, психотропных и иных психоактивных веществ, формирование культуры здорового и безопасного образа жизни среди обучающихся, развитие инновационных подходов к организации воспитательной и профилактической деятельности в образовательной организации, обновление методического инструментария профилактической деятельности, повышение воспитательного потенциала образовательных организаций.



Участниками Конкурса стали 14 педагогических работников, педагогов-психологов общеобразовательных и профессиональных образовательных организаций.

Конкурс проводился по двум номинациям:

- «Дополнительная общеразвивающая программа по профилактике употребления наркотических средств, психотропных и иных психоактивных веществ, формированию культуры здорового и безопасного образа жизни среди обучающихся»;

- «Методическая разработка по профилактике употребления наркотических средств, психотропных и иных психоактивных веществ, формированию культуры здорового и безопасного образа жизни среди обучающихся» (класный час, урок, занятие).

По итогам регионального этапа методическая разработка педагога-психолога ГАПОУ «Брянский базовый медицинский колледж» направлена для участия во Всероссийском этапе конкурса.

Департамент физической культуры и спорта Брянской области в качестве пропаганды здорового образа жизни взаимодействует с региональными спортивными федерациями Брянской области, а также с общественными организациями Брянской области. Вместе с региональными спортивными федерациями Департаментом проводится работа по привлечению населения к систематическим занятиям физической культурой и спортом. Одним из направлений данной работы является организация и проведение массовых мероприятий на территории Брянской области. В регионе реализуется календарный план официальных физкультурных мероприятий и спортивных мероприятий Брянской области. Ежегодно проводится более 1 000 физкультурных мероприятий и спортивных мероприятий, самыми масштабными стали: Всероссийская массовая лыжная гонка «Лыжня России», Всероссийский Олимпийский день, Всероссийский день бега «Кросс нации». Для детей и учащейся молодежи в регионе также проводится ряд физкультурных мероприятий, таких как: Всероссийские массовые соревнования по баскетболу

«Оранжевый мяч», чемпионат «Локобаскет» по баскетболу, чемпионат «Школьная баскетбольная лига «КЭС-БАСКЕТ», Спартакиада допризывной молодежи, посвященная подвигу воинов 6-ой роты Псковской воздушно-десантной дивизии, Фестиваль Всероссийского физкультурно-спортивного комплекса «Готов к труду и обороне» (ГТО) среди обучающихся общеобразовательных организаций. Реализуются физкультурно-спортивные мероприятия, направленные в том числе и на социальную адаптацию лиц, находящихся в трудной жизненной ситуации. Среди них:

- Зимняя и летняя спартакиады среди несовершеннолетних осужденных и отбывающих наказание в ФКУ Брянская воспитательная колония УФСИН России по Брянской области;

- Областная спартакиада среди несовершеннолетних, состоящих на учете в субъектах системы профилактики и требующих помощи со стороны государства.

На территории области, в период с 03 января по 30 марта 2023 года, департаментом, подведомственными учреждениями, а также муниципальными образованиями была проведена межведомственная профилактическая акция «Защитим детей вместе», направленная на профилактику правонарушений и преступлений среди несовершеннолетних. К участию в мероприятиях привлекались и подростки, состоящие на различных видах профилактического учета. С целью привлечения внимания населения к проблемам наркомании, формирования негативного отношения к потреблению наркотиков, профилактики правонарушений и преступлений в сфере незаконного оборота наркотиков, формированию навыков здорового образа жизни детей и подростков проводились мероприятия в рамках месячника антинаркотической направленности. Так, в июне 2023 года совместно с подведомственными учреждениями департамента и спортивными учреждениями муниципальных образований Брянской области проводилась акция «Вместе против наркотиков. Спорт – мой выбор». В рамках акции распространялись буклеты на тему «Вместе против наркотиков. Спорт – мой выбор». Спортсмены и занимающиеся принимали участие в физкультурных, спортивных мероприятиях и профилактических беседах. В данной акции приняли

участие 3 300 спортсменов и занимающихся Брянской области. В целях профилактики правонарушений и преступлений среди несовершеннолетних с 1 июня по 30 сентября 2023 года была проведена межведомственная профилактическая операция «Подросток». В целях создания условий по формированию навыков здорового образа жизни в регионе эффективно функционируют 57 государственных и муниципальных спортивных школ. Занятия ведутся по 49 видам спорта под руководством 824 тренеров и тренеров-преподавателей. Количество занимающихся в спортивных школах составляет более 27 тыс. человек. В регионе развивается 80 видов спорта, из них 30 олимпийских видов спорта, 47 неолимпийских видов спорта, 3 паралимпийских и сурдлимпийских видов спорта. Региональными спортивными федерациями за 2023 года подготовлено 2 мастера спорта России международного класса, 39 мастеров спорта России по 16 видам спорта, 281 кандидат в мастера спорта, 427 спортсменов первого разряда. 146 спортсменов Брянской области включены в списки кандидатов в спортивные сборные команды Российской Федерации по 23 видам спорта. Осуществляется активное строительство и реконструкция спортивных объектов, а также капитальный ремонт стадионов в районах области. В регионе опережающими темпами развивается спортивная инфраструктура, Правительство Брянской области уделяет большое внимание строительству спортивных объектов. В 2023 году за счет средств областного бюджета построен спортивно-оздоровительный комплекс в Бежицком районе г. Брянска и капитально отремонтирован стадион. В рамках регионального проекта «Спорт – норма жизни» национального проекта «Демография» созданы следующие объекты: - Физкультурно-оздоровительный комплекс в н.п. Выгоничи Брянской области; - Крытый футбольный манеж в Бежицком районе г. Брянска для ГБУ БО СШ «Динамо-Брянск»; - Четыре малые спортивные площадки ГТО в следующих муниципальных образованиях: городской округ Новозыбков, Мглинский, Суражский, Трубчевский районы; - Физкультурно-оздоровительный комплекс открытого типа в с. Гордеевка. В рамках федерального проекта «Бизнес – спринт (Я выбираю спорт)» на территории Брянской области в 2023 году создана «умная»

спортивная площадка в р.п. Климово. Итоговым результатом деятельности департамента физической культуры и спорта, является вовлечение всех категорий граждан в активное участие в различных мероприятиях, приобщение детей, подростков, молодежи, к здоровому образу жизни, повышения их социальной активности в обществе, профилактика безнадзорности среди несовершеннолетних.

Департамент социальной политики и занятости населения Брянской области осуществляет меры по профилактике безнадзорности и правонарушений несовершеннолетних и организует работу подведомственных учреждений в отношении безнадзорных и беспризорных несовершеннолетних и их семей.

На 1 января 2024 года на территории региона функционирует 14 специализированных учреждений социального обслуживания со стационаром для несовершеннолетних, рассчитанных на 277 койко-мест.

В структуре учреждений социального обслуживания населения каждого муниципального образования области функционируют отделения помощи семье, женщинам и детям, оказавшимся в трудной жизненной ситуации.

Упомянутые отделения организуют работу в целях обеспечения комплексной социальной реабилитации семей, нуждающихся в особой поддержке со стороны государства. Специалистами отделений формируется и ведется учет семей, нуждающихся в поддержке государства. Особое внимание уделяется семьям, находящимся в социально опасном положении.

Действия социальных учреждений по работе с таким семьями заключаются в предоставлении финансовой или натуральной видов помощи, предоставление консультативных услуг, предоставление несовершеннолетним услуг в условиях стационара (помещение и содержание детей в специализированных учреждениях для несовершеннолетних области).

Основаниями помещения в стационарные учреждения являются ходатайства комиссий по делам несовершеннолетних и защите их прав, акты

оперативного дежурного или инспекторов ПДН, органов опеки и попечительства, личные заявления несовершеннолетних и законных представителей.

В 2023 г. в специализированные учреждения было помещено 472 несовершеннолетних.

Специалистами данных учреждений проводится комплексная работа, направленная как на профилактику недопущения употребления, так и на выявление несовершеннолетних, употребляющих наркотические средства и психотропные вещества, алкогольную и спиртосодержащую продукцию.

В целях активизации пропаганды здорового образа жизни среди подростков, формирования у них негативного отношения к потреблению наркотиков и формирования установок на сохранение и укрепление своего здоровья, на самореализацию в социально-позитивных сферах деятельности все подведомственные учреждения присоединились к проводимому в Брянской области месячнику антинаркотической направленности. На сайтах учреждений была размещена информация о начале акции, едином телефоне «горячей» линии для анонимных обращений граждан.

В подведомственных учреждениях, в общедоступных местах размещена информация по психолого-педагогическому просвещению родителей и несовершеннолетних («Прочитай, подумай, решай», «Ты справишься», «памятки и наглядная информация для родителей «Тревожные звоночки», «На что нужно обратить внимание», «Помощь рядом» и др.), информация о телефоне «горячей» линии, адреса учреждений и специалистов, занимающихся проблемами детей (в том числе с зависимым поведением) как муниципального, так и регионального уровня.

При организации профилактических межведомственных мероприятий со специалистами социальных учреждений сотрудничают инспекторы подразделений по делам несовершеннолетних отделов полиции, сотрудники уголовного розыска, прокуратуры, врачи – педиатры, наркологи районных больниц, Брянского областного наркодиспансера, районные комиссии по делам несовершеннолетних и защите их прав, образовательные, православные

организации, сотрудники управления исполнения наказаний, общественные организации.

При выявлении отклонений психофизиологического и нервногенного характера, в том числе на фоне употребления алкогольной продукции и психоактивных веществ, специалисты учреждений направляют несовершеннолетних на консультацию к врачам (невропатолог, психиатр, нарколог), для оказания специализированной амбулаторной или стационарной психиатрической, наркологической и иной медицинской помощи.

В рамках государственной программы «Профилактика правонарушений и противодействие преступности на территории Брянской области, содействие реализации полномочий в сфере региональной безопасности, защита населения и территории Брянской области от чрезвычайных ситуаций, профилактика терроризма, экстремизма» на территории Брянской области в 2023 году на реализацию мероприятия «Субсидии государственным учреждениям на приобретение «социального рюкзака» освободившимся из ФКУ «Брянская воспитательная колония» УФСИН России по Брянской области предусмотрено финансирование в размере 100 000,00 рублей.

В соответствии с данным мероприятием в 2023 году 6 жителей Брянской области, освободившихся из ФКУ Брянская воспитательная колония УФСИН России по Брянской области, обеспечены единовременной помощью в виде социального рюкзака, в состав которого вошли: сумка спортивная, спортивный костюм, нижнее белье (майка, трусы), носки, футболка, предметы личной гигиены, письменные принадлежности (блокнот, ручка), головной убор, куртка, обувь по сезону, на общую сумму 60 000,00 рублей.

В рамках реализации государственной программы департаментом региональной безопасности Брянской области ежегодно в молодежной среде проводятся массовые профилактические мероприятия, направленные на пропаганду здорового образа жизни, а также вовлечение молодежи в занятие спортом.

Так, 19 февраля 2023 года при поддержке УНК УМВД России по Брянской области, департамента региональной безопасности Брянской области, департамента внутренней политики Брянской области на территории Центрального парка культуры и отдыха имени 1000-летия города Брянска состоялось спортивное мероприятие - фестиваль зимних экстремальных видов спорта «Бегущие по снегу - 2023», направленное на пропаганду здорового образа жизни и вовлечение молодежи в занятие спортом. Программа мероприятия включала в себя 10 спортивных дисциплин. В качестве участников спортивных площадок выступали учащиеся и студенты образовательных организаций Брянской области, представители региональных негосударственных реабилитационных центров, волонтеры молодежных общественных объединений. В мероприятии приняло участие более 500 человек.

В рамках проведенного с 1 по 30 июня 2023 года антинаркотического месячника «Брянщина против наркотиков» УНК УМВД России по Брянской области совместно с реабилитационными центрами для наркозависимых Брянской области («Православный центр «Свобода» и АНО «Центр «Любовь», реабилитационный центр «Сансара»), волонтерами и добровольцами проведены традиционные «Марш жизни» и «Автопробег», цель которых - предупредить молодое поколение об опасности употребления наркотиков и алкоголя, а также пропаганда здорового образа жизни.

30 июня 2023 года в Центральном парке культуры и отдыха имени 1000-летия г. Брянска состоялся молодежный фестиваль уличной культуры «Life Street». Организаторами выступили УНК УМВД России по Брянской области, Правительство Брянской области, Брянская городская администрация и иные общественные молодежные объединения.

В период с июля по август 2023 года на базе оздоровительного лагеря «Новокемп», расположенного в Суражском районе Брянской области проведена профильная смена «Юный спецназовец». Организаторами смены являются УНК УМВД России по Брянской области, департамент региональной безопасности Брянской области. Данная смена является интегрированной, в состав ее

участников входили подростки, в том числе воспитанники Жуковской школы-интернета. Мероприятие освещалось в региональных СМИ.

30 октября 2023 года состоялась спортивно-тактическая игра «Камуфляж», в которой приняли участие 45 команд (270 участников), представляющих различные образовательные организации, г. Брянска.

С октября по декабрь 2023 года проведён фестиваль антинаркотических театральных постановок среди клубов по месту жительства «Игра о серьезном».

В ноябре-декабре 2023 года проведена спартакиада «Дворовых видов спорта». Программа спартакиады включала в себя различные спортивные состязания, включая мини-футбол, настольный теннис, воркаут, стрибол.

В целях общей (первичной) профилактики, а также координации деятельности субъектов антинаркотической профилактики организованы и проведены две профилактических операции («Мак» и «Дети России»), две акции («Призывник» и «Сообща, где торгуют смертью»), комплекс мероприятий, посвященный международному Дню борьбы с наркоманией, а также серия профилактических акций и мероприятий, направленных на профилактику потребления наркотических средств и пропаганду здорового образа жизни.

Во взаимодействии с департаментом образования и науки Брянской области с целью формирования негативного отношения молодежи к потреблению и распространению наркотиков в образовательных организациях региона сотрудниками УНК УМВД и территориальных органов МВД России в 2023 году организовано проведение более 160 лекционных мероприятий с демонстрацией видеоматериалов антинаркотической направленности, а также распространением наглядно-агитационных материалов, направленных на привлечение внимания к проблеме наркомании.

Управлением организована работа с молодежными общественными организациями, направленная на профилактику вовлечения молодежи в незаконный оборот наркотиков. К примеру, во взаимодействии с казачьим обществом, при котором действует кибердружина, осуществляется мониторинг сети Интернет, в ходе которого в 2023 году выявлено 29 сайтов, находящихся в



свободном доступе, на страницах которых размещена информация, содержащая пропаганду и рекламу наркотических средств и психотропных веществ, а также предложения работы, связанной с незаконным оборотом наркотических средств. По указанным фактам в управление Роскомнадзора по Брянской области направлены обращения о необходимости их блокировки.

Совместно с волонтерами предуниверсария организован выезд в Жуковскую школу – интернат, проведено два семинара для студенческих активов и заместителей директоров средних специальных профессиональных образовательных организаций, совместно с волонтерами-казаками продолжены рейдовые мероприятия по выявлению и уничтожению рекламных надписей на фасадах домов с указанием адресов Интернет-ресурсов осуществляющих незаконный оборот наркотиков или пропагандирующих потребление наркотических средств и психотропных веществ

В июне 2023 года совместно с департаментом физической культуры и спорта Брянской области, БРООГОВФСО «Динамо», ГАУ «Легкоатлетический комплекс» УНК УМВД России по Брянской области в ФКУ Брянская воспитательная колония УФСИН России по Брянской области организована и проведена Всероссийская спартакиада несовершеннолетних осужденных, отбывающих наказание в ФКУ Брянская воспитательная колония УФСИН России по Брянской области.

Профилактика наркомании, алкоголизма, а также других асоциальных явлений является одним из важнейших направлений деятельности учреждений культуры Брянской области на протяжении многих лет. В работе библиотек региона выделяют следующие направления: участие в реализации и информационная поддержка региональных программ, акций, направленных на профилактику наркомании, алкоголизма, курения; пропаганда здорового образа в подростковой и молодежной среде; создание условий для занятости молодежи, содействие образованию и самообразованию, развитию творчества, общения, организация досуга; укрепление межведомственного сотрудничества и координация деятельности с правоохранительными органами, представителями

властных структур, службы контроля за оборотом наркотиков, молодёжной политики, здравоохранения, образования, культуры, физической культуры и спорта, социальной защиты и занятости населения, СМИ и др. Используются традиционные и инновационные формы массовой и индивидуальной работы для повышения уровня информированности населения по проблеме наркомании, формирования негативного общественного и личного отношения к наркотикам. В основном целевой аудиторией являются подростки и молодежь. Мероприятия проводятся в форме бесед, дискуссий, часов полезных сообщений, гражданских форумов и др. В течение 2023 года для раскрытия фонда литературы по теме во всех библиотеках области широко использовались наглядные формы работы. Во многих библиотеках были представлены многоаспектные книжные выставки, когда в одной из рубрик содержится материал о здоровом образе жизни, в другой – о пагубности вредных привычек. В работе библиотек по профилактике наркомании уделяется большое внимание сбору информации и изданию различных видов библиографических пособий (рекомендательных списков литературы, указателей, дайджестов), закладок, памяток, тематических прессы, папок сценарного материала по профилактике наркомании и пропаганде здорового образа жизни и др. В музеях области проводятся мероприятия для детей, попавших в трудную жизненную ситуацию, детей, состоящих на учете в отделах по делам несовершеннолетних, для детей из малообеспеченных семей, детей с ограниченными возможностями здоровья. С помощью различных форм музейной деятельности участникам проекта прививаются навыки здорового образа жизни, правового поведения, приобретение культуры общения, поведения в кризисной ситуации. В 2022-2023 учебном году в соответствии с планом учебновоспитательной работы Брянским областным колледжем искусств проведен ряд мероприятий по профилактике вовлечения молодежи в деятельность организаций деструктивной направленности. В колледже ведется активная культурно-просветительская работа. Проведены общеколледжные классные часы на темы: «Информационная безопасность при работе в сети Интернет», «Твои права и обязанности», «Я в ответе за свои поступки», «Наркомания и её

последствия» и другие. На постоянной основе в колледже организовано взаимодействие с комиссией по делам несовершеннолетних и полицией. Инспекторы по делам несовершеннолетних систематически проводят профилактические лектории о правонарушениях в молодежной среде. Проведены совместные мероприятия с психологами Центра социальной помощи по вопросам взаимодействия в профилактике негативных проявлений в подростковой среде (в течение года), «День Правовых Знаний» по пропаганде правовых знаний, формирование устойчивой позиции у студентов к неукоснительному соблюдению норм права и уважительному отношению к правилам поведения. Учреждения культурно-досугового типа Брянской области активно занимаются профилактикой правонарушений, бродяжничества, безнадзорности, включая индивидуальную работу по привлечению несовершеннолетних в клубы по интересам, для участия в массовых мероприятиях и на экскурсиях, внедряя и развивая инновационные формы профилактической работы. В учреждениях культурно-досугового типа имеются списки и картотеки детей и подростков этой категории. Для несовершеннолетних в 504 культурно-досуговых учреждениях культуры в 2023 году работают 2873 клубных формирования, в которых проводят свой досуг 37 097 несовершеннолетних. Очень востребованы подрастающим поколением клубы по интересам и любительские объединения: 320 любительских объединений для детей и 275 для подростков и молодежи. В 187 кружках спортивной направленности проводят свой досуг 2157 подростков, среди которых 184 человека, состоящих на учете в КДН и 452 – несовершеннолетние из неблагополучных семей. Государственными театрами Брянской области проводится большая работа, направленная на увеличение посещаемости детьми и подростками, оказавшимися в трудной жизненной ситуации театров региона, с целью профилактики безнадзорности, правонарушений несовершеннолетних, по предупреждению алкогольной и наркотической зависимости среди детей и молодежи. Творческие коллективы Брянской областной филармонии целенаправленно ведут работу по пропаганде здорового образа жизни, формированию у подрастающего поколения гармоничного восприятия

окружающего мира. Регулярно в рамках филармонического абонемента литературномузыкальных программ «Гармония» для учащихся средних общеобразовательных школ проходят тематические программы «Жизнь без наркотиков» и «Терроризму нет!» с участием артистов филармонии.

Департаментом здравоохранения проводится целенаправленная комплексная профилактическая работа по предупреждению распространения и потребления наркотических средств.

На сайте ГБУЗ «Брянский областной наркологический диспансер» размещена информация о проведения акций, ее главных задачах, едином телефоне «горячей линии», а также мерах, позволяющих предупредить вредные воздействия психоактивных веществ на здоровье человека. Во всех медицинских организациях области размещены информационные материалы с номерами телефонов медицинских организаций, оказывающих специализированную наркологическую помощь.

На сайте департамента здравоохранения Брянской области размещён реестр некоммерческих организаций, осуществляющих деятельность в области комплексной реабилитации и ресоциализации наркопотребителей, прошедших квалификационный отбор.

ГБУЗ «Брянский областной наркологический диспансер» подготовлены методические рекомендации по профилактике наркотической зависимости «Раннее выявление потребления психоактивных веществ», буклеты «Соль», «СПИД и твой выбор», «Как уберечь детей от наркотиков?», общим тиражом 4000 экземпляров, в которых имеется информация о реабилитационных центрах, осуществляющих деятельность в области комплексной реабилитации наркопотребителей.

Среди различных социальных групп распространялись буклеты, листовки, плакаты, содержащие информацию о вреде употребления наркотиков. Информация профилактического характера доводилась до населения при проведении массовых мероприятий (круглые столы и лекции на базе библиотек Брянской области, учебных заведений, информационные занятия

антинаркотической пропаганды среди осужденных УФСИН России по Брянской области).

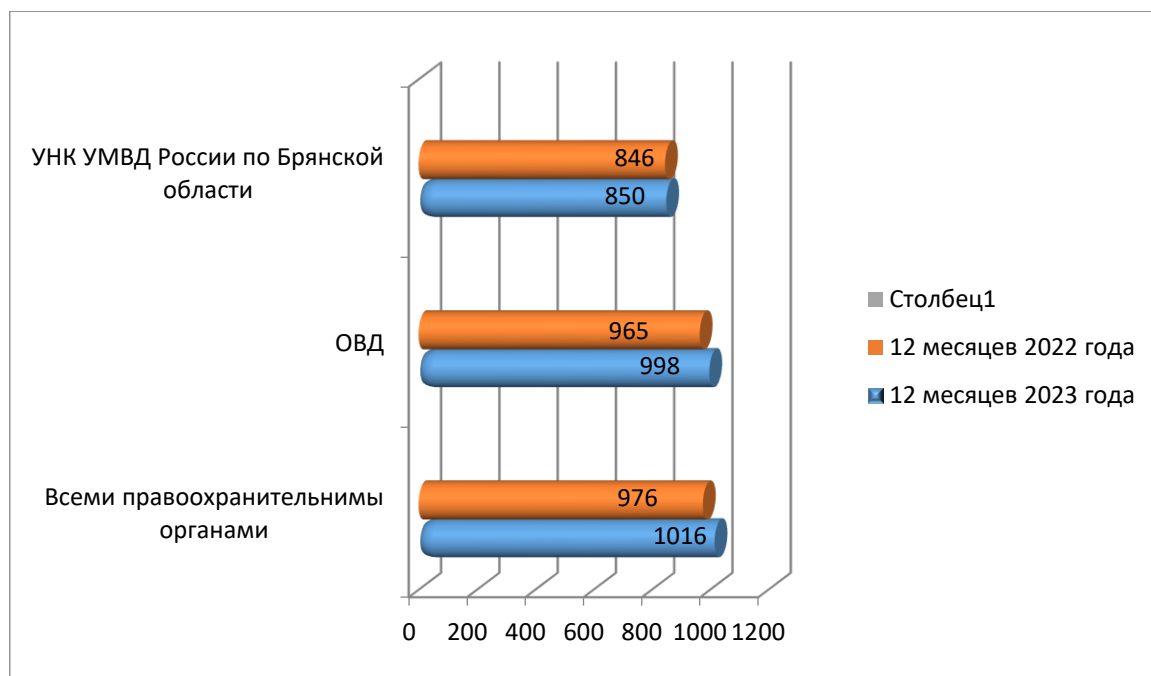
В районных и ведомственных газетах опубликовано 26 статей по пропаганде здорового образа жизни.

На телеканале «Брянская губерния» дважды выступал главный врач ГБУЗ «Брянский областной наркологический диспансер» который осветил вопросы пагубного воздействия наркотических средств и распространения новых синтетических наркотиков, в т.ч. и среди несовершеннолетних. Статья главного нарколога «Берегите жизнь!», направленная на профилактику и раннюю диагностику наркомании опубликована в районных печатных изданиях, подведомственных департаменту внутренней политики Брянской области, статья «Осторожно – новые виды психоактивных веществ» опубликована в газете «По горячим следам».

Ежегодно два раза в год на базе ГБУЗ «Брянский областной наркологический диспансер» проводится областная учебно-методическая конференция врачей наркологов с участием сотрудников УМВД России по Брянской области, УФСИН России по Брянской области, где рассматриваются вопросы профилактики правонарушений, злоупотребления ПАВ.

## V. Анализ, оценка и динамика ситуации в сфере противодействия незаконному обороту наркотиков

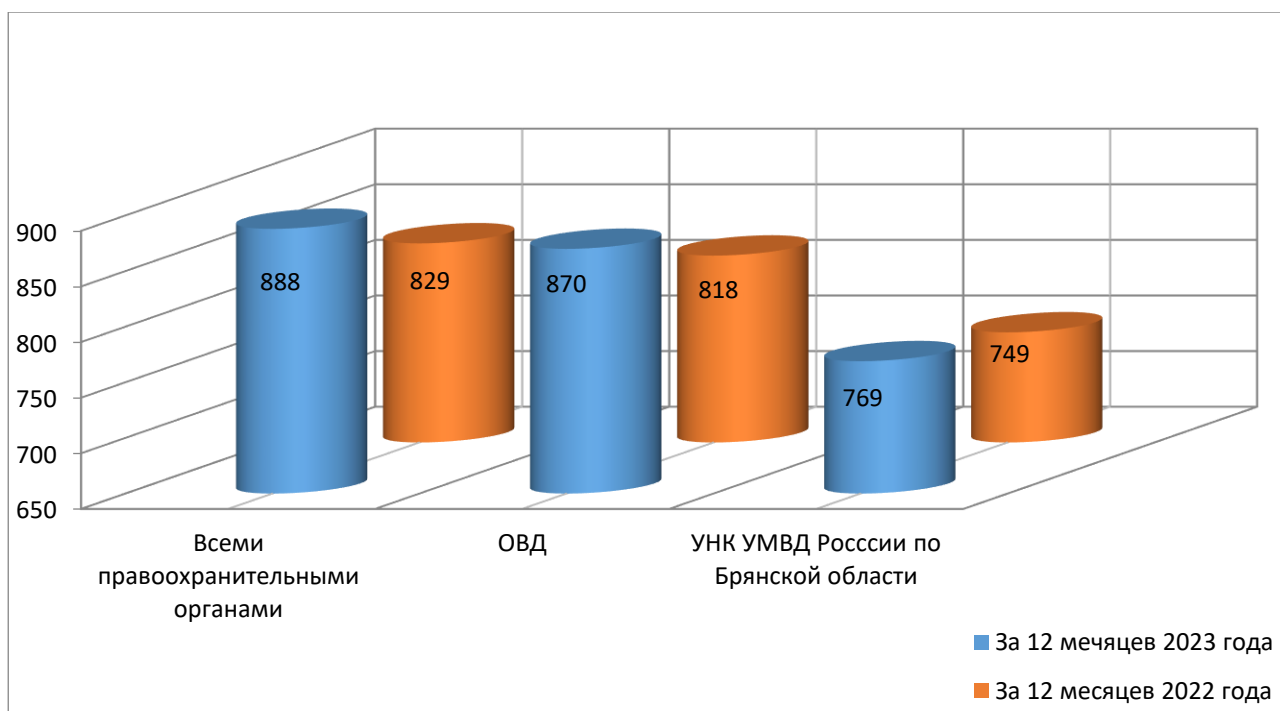
В 2023 году на территории Брянской области всеми правоохранительными органами выявлено 1016 преступлений (+4,1%, в январе-декабре 2022 года, 976), связанных с незаконным оборотом наркотических средств, психотропных и сильнодействующих веществ (в 2021 г. – 947, в 2020 г. – 1048), из них сотрудниками ОВД выявлено 998 преступлений (+3,4%, 965), 850 из которых (+0,5%, 846) выявлены сотрудниками подразделений УНК УМВД России по Брянской области.



Всего выявлено 888 преступлений по линии НОН, относящихся к категории тяжких и особо тяжких (+7,1%, в январе-декабре 2022 года, 829).

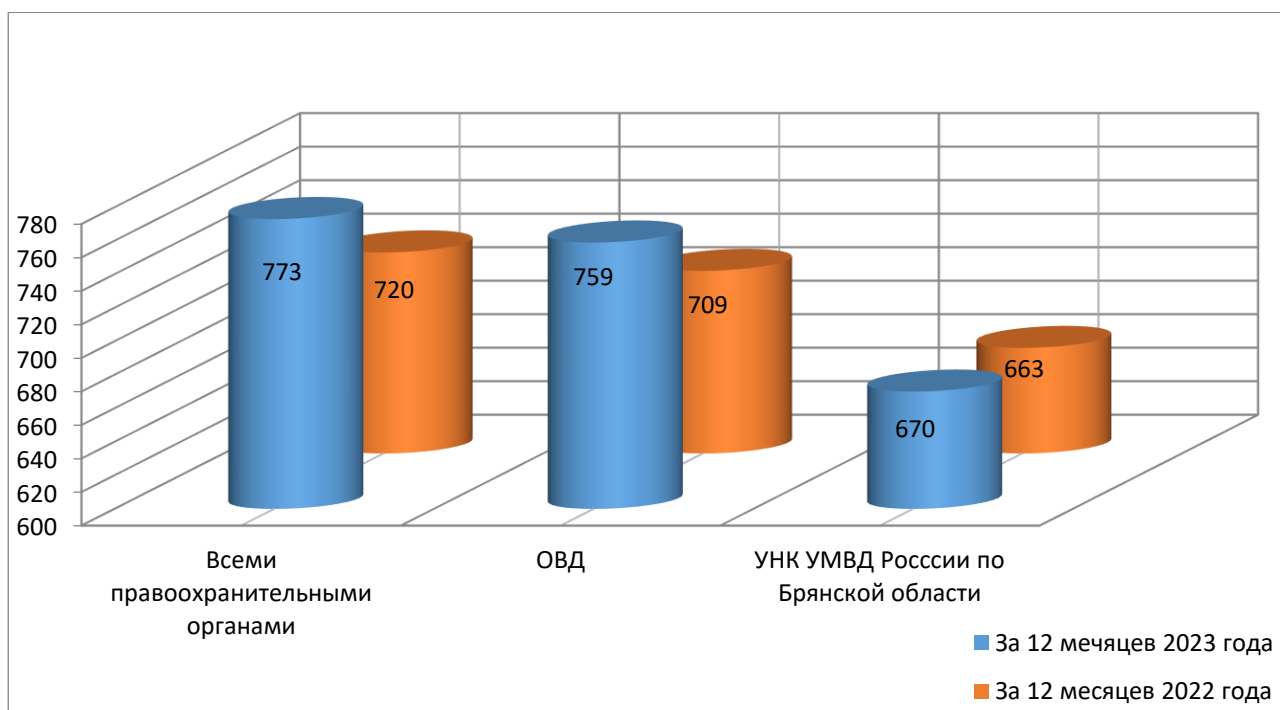
Сотрудниками ОВД выявлено 870 преступлений данной категории

(+6,4%, в январе-декабре 2022 года, 818), 769 из которых выявлены сотрудниками УНК УМВД России по Брянской области (+2,7%, в январе-декабре 2022 года, 749).

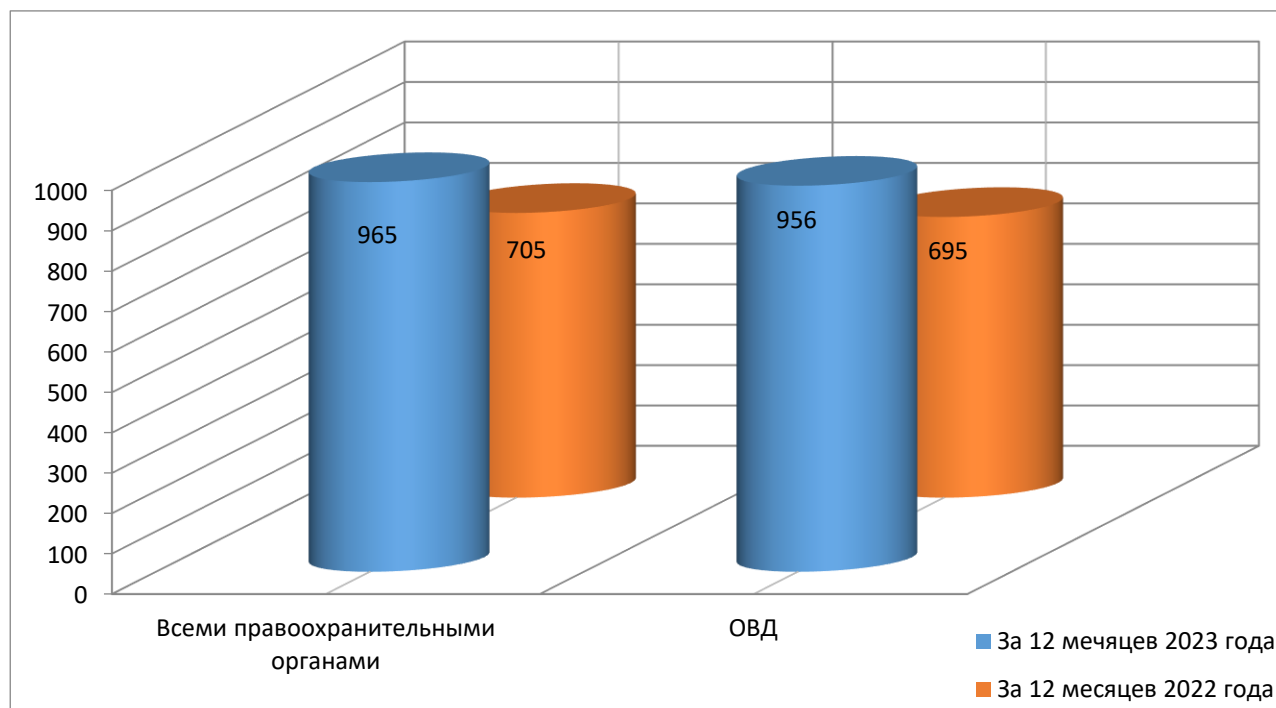


В 2023 году всеми правоохранительными органами выявлено 773 преступления по линии НОН, связанных со сбытом (+7,4%, в 2022 году, 720).

Сотрудниками ОВД выявлено 759 преступлений, связанных со сбытом (+7,1%, в 2022 году, 709), 670 из которых выявлены сотрудниками УНК УМВД России по Брянской области (+1,1%, в 2022 году, 663).



За 12 месяцев 2023 года всеми правоохранительными органами региона раскрыто 965 преступлений по линии незаконного оборота наркотиков (+36,9%, в 2022 году, 705), 956 из которых раскрыты сотрудниками ОВД (+37,6%, в 2021 году, 695).



В 2023 году раскрыто 839 (+42,9%, в 2022 году – 587) преступлений по линии НОН, относящихся к категории тяжких и особо тяжких. Из указанных преступлений – 830 раскрыты сотрудниками органов внутренних дел (+43,8%, в 2022 году – 577).

Всеми правоохранительными органами из незаконного оборота в прошедшем году изъято 96962 грамма наркотических средств, психотропных и сильнодействующих веществ (в 2022 году - 617617 грамм) (2021 год – 159148 грамм), в том числе:

1) наркотические средства:

- героин - 1315, 2022г.-3408 грамм (2021г.-4371 грамм);

- марихуана - 10387, 2022г.-21917 грамма (2021г.-45252 грамм);



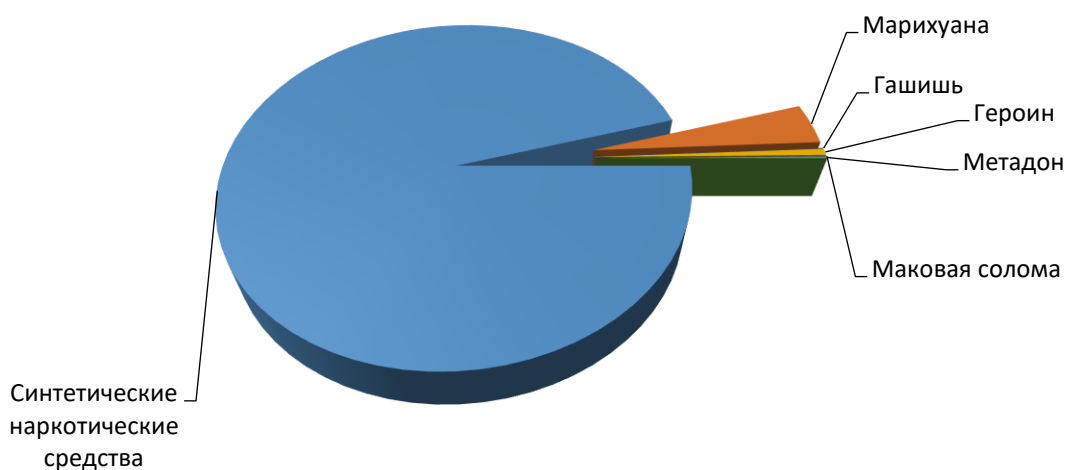
- синтетические наркотические средства - 80596, 2022г.-577389 грамма (2021г.-107235 грамма).

2) психотропные вещества - 2745, 2022г.-13945 грамм (2021г. - 548 грамм);

3) сильнодействующие вещества – 151, 2022г.-3 грамма (в 2021г. сильнодействующие вещества не изымались);

4) наркосодержащие растения-81381, 2022г.- 23160 грамм (в 2021 г. - 28452 грамм).

### Из незаконного оборота изъято



Сотрудниками ОВД изъято 62566 грамм в 2022 году- 598410, в 2021 году, 145631 грамм) наркотических средств, психотропных и сильнодействующих веществ, в том числе грамма наркотических средств (в 2022 году 584462 грамм, в 2021 году, 145083 грамма), из которых:

- наркотические средства опийной группы, 2182 грамм (в 2022 году-3368 грамма; 5043 грамма), в том числе 1315 грамм наркотического средства героин (в 2022 году -3166грамма; 2021 году -4289 грамм);

- наркотические средства каннабисной группы, 9919 грамм (в 2022 году 21925 грамм; 2021 году - 37561 грамм), в том числе 9383 грамм наркотического средства марихуана (в 2022 году-21917 грамма; 2021 году -36581 грамм);

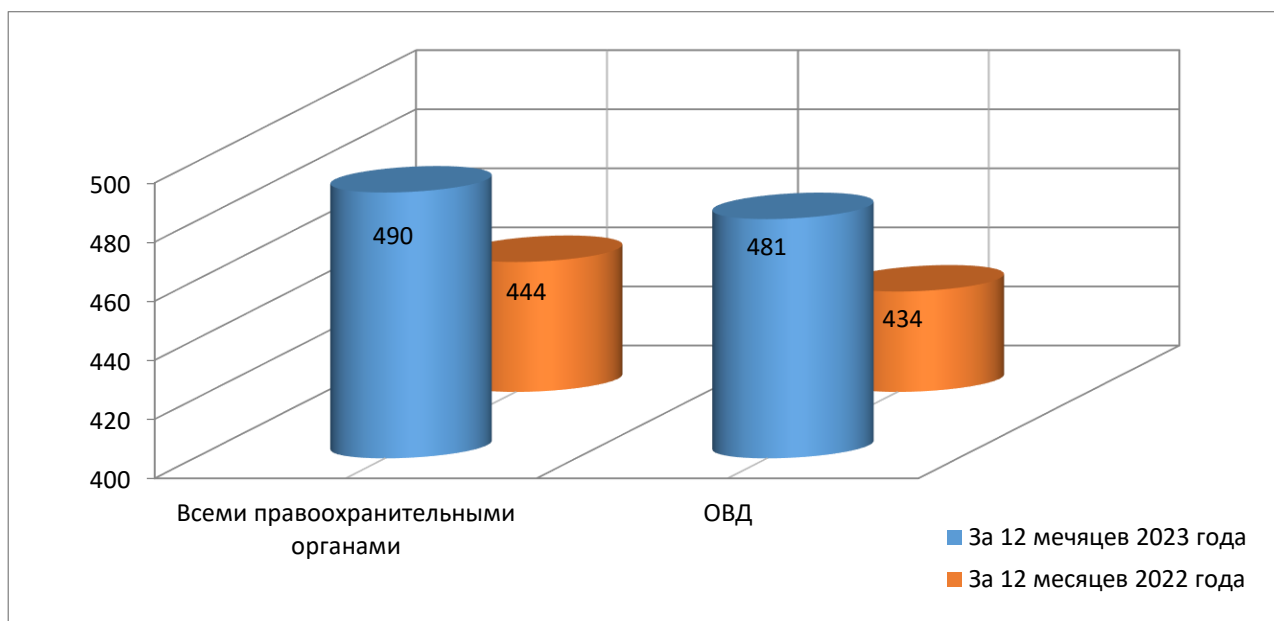
- синтетические наркотические средства, 47559 грамм (в 2022 году-559170 грамма; 2021 году - 102471 грамм).

### ТАБЛИЦА ЦЕН

на наркотические средства в Брянской области (в рублях за 1 г)

Наркотическое средство	2021 год		2022 год		2023 год	
	розничная цена	оптовая цена	розничная цена	оптовая цена	розничная цена	оптовая цена
героин	1500	1000	1500-1800	1500	1700	1000
марихуана	1500	1000	1500-1700	800-1000	500-1000	500
соли	2500	1500-2000	2500-3000	2000-2500	1500-2000	1000
мефедрон	2500	1500-2000	2500-3000	2000-2500	1500-2500	1000-1200
кокаин	10000-11000		10000-11000		10000-11000	

В 2023 году к уголовной ответственности за преступления, связанные с незаконным оборотом наркотиков, привлечено 490 (+10,3%, 444) лица, 481 из которых выявлены сотрудниками ОВД (+10,8%, 434), включая 326 лиц (+10,8%, 294), совершивших наркопреступления с использованием сети Интернет.



В 2023 году правоохрнительными органами проводилась целенаправленная работа на таких приоритетных направлениях деятельности, как противодействие групповой и организованной преступности, выявление и пресечение фактов легализации наркодоходов, притоносодержания.

По материалам сотрудников УНК УМВД России по Брянской области в суд с квалифицирующим признаком «организованная преступная группа» направлено 27 уголовных дел (в 2022 году, 39) на 135 эпизодов преступной деятельности (в 2022 году, 85) в отношении 77 лиц (в 2022 году, 55) и 2 уголовных дела с квалифицирующим признаком «преступное сообщество» (в 2022 году, 1) на 128 эпизодов преступной деятельности (в 2022 году, 41) в отношении 30 лиц (в 2022 году, 11).

Из их числа, 18 уголовных дел на 66 эпизодов преступной деятельности в отношении 46 лиц (12 граждан РФ, 5 граждан Республики Таджикистан, 29 граждан Республики Узбекистан) с квалифицирующим признаком «этническая организованная преступная группа» (в 2022 году, 8 дел на 8 эпизодов в отношении 11 лиц). Все вышеуказанные наркопреступления совершены организованными преступными группами и преступными сообществами с использованием информационных технологий.

Кроме этого, в 2023 году на территории области выявлено:

1) 17 преступлений (-22,7%, 22), предусмотренных ст. 232 УК РФ, связанных с организацией либо содержанием наркопритонов;

2) 2 преступления (-66,6%, 6), связанных с легализацией преступных наркодоходов, предусмотренных ст.174.1 УК РФ, на общую сумму легализованных денежных средств 1 063 756 рублей (за 2022 год, 4 229 858,82 рублей).

3) 629 (-5,4%, 665) преступлений, совершенных с использованием информационно-телекоммуникационных технологий и компьютерной информации, связанных с незаконным оборотом наркотических средств, психотропных и сильнодействующих веществ.

В ходе анализа преступлений, совершенных с использованием информационно-телекоммуникационных технологий, установлено, что лица,

причастные к незаконному сбыту наркотиков бесконтактным способом, приобретают их в многочисленных интернет-магазинах, находящихся на различных интернет-площадках.

Данные интернет-сайты внесены в реестр на основаниях, предусмотренных ст. 15.1 Федерального закона РФ от 27.07.2006 № 149-ФЗ и официально доступ к ним заблокирован, наркосбытчики и наркопотребители обходят установленную блокировку с помощью программы маскировки и шифрования интернет трафика «Tor Browser», которая позволяет заходить на сайты, делегирование которых приостановлено, и осуществлять анонимность в Интернете при посещении сайтов, отправке мгновенных почтовых сообщений. Кроме того, для указанных выше целей используются различные VPN - сервисы.

УМВД России по Брянской области в целях противодействия распространению наркотиков с использованием сети Интернет в соответствии с постановлением Правительства Российской Федерации от 26.10.2012 № 1101 «О единой автоматизированной информационной системе «Единый реестр доменных имен, указателей страниц сайтов в информационно-телекоммуникационной сети Интернет и сетевых адресов...», на постоянной основе проводится работа по идентификации сайтов, содержащих информацию, распространение которой в РФ запрещено.

В январе-декабре 2023 года в ходе мониторинга сети Интернет сотрудниками УНК УМВД России по Брянской области во взаимодействии с общественными организациями выявлено 29 сайтов, находящихся в свободном доступе, на страницах которых размещена информация, содержащая пропаганду и рекламу наркотических средств и психотропных веществ, а также предложения работы, связанной с незаконным оборотом наркотических средств, в результате чего в Управление Роскомнадзора по Брянской области направлена информация о необходимости их блокировки.

Необходимо отметить, что за последние три года выявлено четыре преступления, связанных с контрабандой наркотических средств, психотропных и сильнодействующих веществ, предусмотренные ст.ст.226.1 и 229.1 УК РФ, тогда

как в 2020 год – 61 преступление, а в 2019 году – 54 преступления. Это связано с закрытием границ РФ на протяжении 2021 - 2023 годов, ввиду чего доставка на территорию РФ подконтрольных веществ ограничена до момента нормализации ситуации, связанной с распространением коронавирусной инфекции COVID-19 и проведением «Специальной военной операции». Таким образом, наркосбытчики сконцентрировались на незаконном обороте наркотиков внутри страны, в условиях подпольных лабораторий, что с учетом разницы в курсе валют и необходимости оплаты транспортных услуг, значительно снижает себестоимость наркотических средств в сравнении с наркотиками, ввезенными контрабандно. Таким образом, на территории Центрального Федерального округа, в том числе в Брянской области изменилась ситуация, связанная с распространением синтетических наркотиков и новых психоактивных веществ, «закладчиками» которых в Брянской области помимо местных жителей также выступают граждане сопредельных государств, либо российские граждане из других регионов РФ, специально для этого направляемые в Брянскую область.

Основными факторами, оказывающими влияние на структуру наркорынка Брянской области являются её приграничное положение, развитая транспортная инфраструктура, а также благоприятные климатические условия для произрастания наркокультур.

Основными наркосодержащими растениями, произрастающими в климатических условиях Брянской области, являются конопля и мак. В 2023 году изъято 10387 грамм наркотических средств растительного происхождения (в 2022 г.-22118 в 2021 г. – 28452, в 2020 г. - 37911 в 2019 г.– 19517). В этой связи часть незаконного рынка наркотиков области составляют наркотические средства растительного происхождения – марихуана, маковая солома и их кустарные производные, заготавливаемые путем сбора дикорастущих наркотикосодержащих растений и переработки незаконно культивируемых мака и конопли.

Тем не менее, в период с 2010 по 2023 годы наблюдается изменение структуры наркорынка. Если в 2010 году на территории Брянской области наркотики растительного происхождения (марихуана, маковая солома) составляли

86,1% от общего количества изъятых наркотических средств, то в 2023 году изъятые из незаконного оборота наркотики растительного происхождения составляли менее 10%, при этом наблюдался рост изъятых из оборота синтетических наркотиков, так называемые «спайсы», «соли». Так в 2023 году доля синтетических наркотиков от общего количества изъятых наркотиков составила свыше 90% (в 2022 году-90%, в 2021 году – 67,6%). Указанные синтетические наркотики и новые психоактивные вещества, в том числе, содержащие синтетические аналоги каннабиноидов, сбываются бесконтактным способом, путем так называемых «закладок».

Анализируя состояние процессов и явлений в сфере оборота наркотиков можно спрогнозировать, что в регионе продолжит свое развитие практика реализации подконтрольных веществ бесконтактным способом через «Интернет-магазины» с использованием Интернет рекламы, электронных платежей и сервисов электронной связи. Кроме того, наблюдается общая тенденция замещения наркотиков растительного происхождения новыми синтетическими наркотиками (в первую очередь в молодежной среде).

Сведения о новых способах совершения преступлений и иных правонарушений в сфере оборота наркотиков, которые могут получить массовое распространение, в 2023 году не поступали.

За 12 месяцев 2023 года на территории Брянской области составлено 1656 протоколов об административных правонарушениях в сфере незаконного оборота наркотиков (+0,5%, в 2022 году, 1648), из которых:

- по ст.6.8 КоАП РФ, 53 (-1,8%, в 2022 году, 54);
- по ст.6.9 КоАП РФ, 1395 (+1,4%, в 2022 году, 1375);
- по ст.6.9.1 КоАП РФ, 192 (-5,4%, в 2022 году, 203);
- по ст.6.13 КоАП РФ, 16 (стабильно, в 2022 году, 16).

В рамках практической реализации положений Федерального закона от 25.11.2013 № 313-ФЗ и Постановления Правительства России от 28.05.2014 № 484, на 01.01.2024 на учете состоит 553 лица, которым судом назначена

дополнительная обязанность пройти диагностику, профилактические меры, лечение и реабилитацию.

В 2023 году на учет поставлено 269 лиц, снято 153 лица (в том числе: 129 - в связи с завершением исполнения обязанности, 13 - в связи со смертью, 6 - в связи с истечением срока давности), 503 лица уклонилось от прохождения возложенной судом обязанности, 50 - приступили к исполнению возложенной судом обязанности. За неисполнение дополнительной обязанности к административной ответственности составлено 192 протокола по ст. 6.9.1 КоАП РФ.

## **VI. Оценка результатов реализации государственных программ (подпрограмм) Брянской области, в рамках которых осуществляются антинаркотические мероприятия.**

В 2023 году в Брянской области действовала:

1. Государственная программа «Профилактика правонарушений и противодействие преступности на территории Брянской области, содействие реализации полномочий в сфере региональной безопасности, защита населения и территории Брянской области от чрезвычайных ситуаций, профилактика терроризма и экстремизма» (далее Программа), утверждена постановлением Правительства Брянской области от 27 декабря 2018 года № 730-п. Одним из направлений Программы является противодействие злоупотреблению наркотиками и их незаконному обороту. В 2023 году Планом реализации указанной Программы было предусмотрено десять мероприятий по профилактике наркомании, противодействию незаконному обороту наркотиков, реабилитации и ресоциализации наркопотребителей.

Суммарные кассовые расходы в 2023 году по реализации антинаркотических мероприятий плана Программы, предусмотренных пунктами 1.2. составили 6 442 416,67 рублей или 99,88% от годовых бюджетных значений (план 7 583,33 копейки, экономия за счет торгов), в том числе по направлениям:

В 2023 году в полном объеме реализованы все предусмотренные пунктом 1.2. плана Программы мероприятия антинаркотического характера, в том числе по направлениям:

по направлению профилактика немедицинского потребления наркотиков: -  
п.1.2.2. «Разработка и реализация детско-юношеской спортивной программы «Юный спецназовец» для несовершеннолетних лиц группы риска»;  
п.1.2.3. «Проведение региональной спартакиады дворовых видов спорта»; п.1.2.5 «Организация и проведение зимнего фестиваля экстремальных видов спорта»;  
п.1.2.6. «Организация и проведение военно-спортивной игры «Камуфляж»»;  
п.1.2.7 «Организация и проведение фестиваля молодежной уличной культуры



«Life street»»; п.1.2.8. «Проведение антинаркотического месячника «Брянщина – жизнь без наркотиков»; п.1.2.10. «Проведение антинаркотических профилактических мероприятий с участием воспитанников клубов по месту жительства, относящихся к учреждениям дополнительного образования детей»;

по направлению реализация мероприятий по раннему выявлению - п. 1.2.1. «Субсидии государственным учреждениям на приобретение алкометров, анализаторов и тест-полосок для проведения медицинского освидетельствования»;

по направлению социальная реабилитация и ресоциализация больных наркоманией - п.1.2.9. «Оказание услуг по реабилитации наркозависимых»;

по направлению совершенствование антинаркотической деятельности - п.1.2.4. «Организация и проведение мониторинга наркоситуации на территории Брянской области».

Индикаторы программы выполнены в полном объеме:

1. Уровень первичной заболеваемости наркоманией в 2023 году составил 7,6 на 100 тыс. населения (план  $\leq 17$ ).

2. Доля обучающихся в общеобразовательных организациях и профессиональных образовательных организациях в возрасте от 15 до 18 лет, вовлеченных в мероприятия по раннему выявлению употребления наркотических средств, на 31.12.2023 года составила 96% (план  $\geq 70$ ).

3. Доля подростков и молодежи в возрасте от 11 до 24 лет, вовлеченных в профилактические мероприятия по предотвращению употребления наркотических веществ, на 31.12.2023 года составила 35,0% (план  $\geq 35$ ).

В целях обеспечения контроля за целевым и эффективным использованием бюджетных средств проводились закупки товаров и услуг в соответствии с Федеральным законом «О контрактной системе в сфере закупок товаров, работ, услуг для обеспечения государственных и муниципальных нужд» от 05.04.2013 № 44-ФЗ. Оказанные услуги и соответствие их условиям заключенных государственных контрактов принимались экспертной комиссией.

В результате реализации мероприятий плана Программы ожидается

снижение общего количества тяжких и особо тяжких преступлений, существенное снижение спроса на наркотики, снижение предложения наркотиков, сокращение незаконного распространения и немедицинского потребления наркотиков, развитие сегмента комплексной реабилитации и ресоциализации наркопотребителей.

Уровень преступности в расчете на 100 тыс. населения увеличилась и составил 1221,9 (АППГ 1159,3) преступлений.

Реализация указанных профилактических мероприятий в Брянской области в 2023 году антинаркотических мероприятий позволило вовлечь в профилактические мероприятия более 57 тысяч человек, в том числе подростков и молодежи в возрасте от 11 до 24 лет.

2. Государственная программа «Региональная политика Брянской области», утвержденная постановлением Правительства Брянской области от 27 декабря 2018 г. № 733-п. Одним из направлений Программы является повышение эффективности реализации молодежной политики в интересах инновационного социально ориентированного развития региона.

Ответственный исполнитель - департамент внутренней политики Брянской области. Соисполнители отсутствуют.

Данная госпрограмма предусматривает мероприятие предусмотренное п. 1.4. плана реализации «Оказание государственной поддержки социально ориентированным некоммерческим организациям», то есть выделение из областного бюджета, на конкурсной основе субсидий, в том числе молодежным социально ориентированным некоммерческим организациям, по направлениям, профилактика наркомании, алкоголизма в подростковой и молодежной среде, популяризация здорового образа жизни.

В 2023 году в рамках указанной программы по результатам конкурса выделено:

«Брянская региональная общественная организация «Брянский молодежный центр»» - 687 195,13 рублей;

Брянское региональное отделение молодежной общественной организации

«Российский Студенческие Отряды» - 1 998 080 рублей;

Автономная некоммерческая организация «Спортивно-оздоровительный клуб "Витязь"» - 388 970 рублей;

Первичная профсоюзная организация студентов ФГБОУ ВО "Брянский государственный университет имени И.Г. Петровского" – 856 150 рублей;

Брянская региональная общественная организация "Центр реализации социокультурных инициатив "Бульвар" – 1 248 800 рублей;

Автономная некоммерческая организация «Центр детства и семьи "Мечта"» - 393 666 рублей.

Индикатор программы по данному направлению: доля проектов социально ориентированных некоммерческих организаций, которым оказана финансовая поддержка в виде субсидий, от общего количества поданных заявок составил - 32%, в соответствии с планом.

Результатом реализации мероприятий данной Программы является увеличение доли граждан, ведущих здоровый образ жизни: формирование системы мотивации граждан к здоровому образу жизни, включая здоровое питание и отказ от вредных привычек.

Повышение эффективности реализации молодежной политики в интересах инновационного социально ориентированного развития региона.

## **VII. Информация о ходе исполнения перечня приоритетных направлений (плана мероприятий) реализации Стратегии государственной антинаркотической политики Российской Федерации на период до 2030 года.**

В регионе эффективно реализуется Перечень приоритетных направлений (план мероприятий) по реализации Стратегии государственной антинаркотической политики Российской Федерации на период до 2030 года на территории Брянской области, утвержденный распоряжением Губернатора Брянской области от 28 мая 2021 года №412-рг (в редакции распоряжения Губернатора Брянской области от 27.01.2023 года № 38-рг) (далее Перечень).

Показатели плановых значений Перечня отмечают положительную динамику по сравнению с 2022 годом. На 3% (95) уменьшилось количество случаев смерти в результате потребления наркотиков.

Характеристика базовых значений показателей эффективности реализации Перечня приоритетных направлений Стратегии (за 2023 год):

Общая оценка наркоситуации (предварительная по данным системы мониторинга наркоситуации) в Брянской области – «нейтральная» (план «напряженная»).

Вовлеченность населения в незаконный оборот наркотиков (количество случаев привлечения к уголовной и административной ответственности за нарушения законодательства Российской Федерации о наркотических средствах и психотропных веществах на 100 тыс. человек) в Брянской области – 188,6 (план  $\leq$  185);

Криминогенность наркомании (соотношение количества наркопотребителей, привлеченных к уголовной ответственности, и наркопотребителей, привлеченных к административной ответственности за потребление наркотиков, на 100 тыс. человек) в Брянской области – 147,4 (План  $\leq$ 150);

Количество случаев отравления наркотиками (на 100 тыс. человек) в Брянской области – 0,4, (план  $\leq$ 1), в том числе среди несовершеннолетних (на 100

тыс. человек) в Брянской области – 0,1 (план  $\leq 1$ );

Количество случаев смерти в результате потребления наркотиков (на 100 тыс. человек) в Брянской области – 8,4 (план  $\leq 8,6$ ).

В 2023 году в сфере незаконного оборота наркотиков на территории Брянской области выявлено 1016 преступлений, что на 4,1% больше в сравнении с тем же периодом прошлого года (976). Что свидетельствует об активизации деятельности правоохранительных органов по выявлению наркопреступлений. Вместе с тем, количество преступлений совершенных лицами в состоянии наркотического опьянения, снизилось на 9,7% (28).

**VIII. Предварительная оценка состояния наркоситуации в Брянской области (в разрезе муниципальных образований) в соответствии с Критериями оценки развития наркоситуации с графическим наложением на карту Брянской области (в динамике за три года).**

Оценка развития наркоситуации в Брянской области (по муниципальным образованиям на региональном уровне и в целом на федеральном уровне) осуществляется по четырем последовательным критериям: «нейтральная» → «напряженная» → «предкризисная» → «кризисная».

В графическом оформлении критерии оценки развития наркоситуации обозначаются следующими цветами:

Нейтральная	Напряженная	Предкризисное	Кризисное
-------------	-------------	---------------	-----------

Критерии оценки развития наркоситуации при проведении мониторинга определяются по следующим оценочным показателям наркоситуации:

- ОП1. Вовлеченность населения в незаконный оборот наркотиков;
- ОП2. Уровень вовлеченности несовершеннолетних в незаконный оборот наркотиков;
- ОП3. Криминогенность наркомании;
- ОП4. Уровень криминогенности наркомании среди несовершеннолетних;
- ОП5. Доступность наркотиков (*рассчитывается только на федеральном уровне*);
- ОП6. Оценочная распространенность употребления наркотиков (*рассчитывается только на федеральном уровне*);
- ОП7. Уровень первичной заболеваемости наркологическими расстройствами, связанными с употреблением наркотиков;
- ОП8. Количество отравлений наркотиками;
- ОП9. Количество отравлений наркотиками среди несовершеннолетних;

ОП10. Количество смертельных отравлений наркотиками.

Произведем расчет показателей критериев оценки наркоситуации на территории Брянской области.

**ОП1. «Вовлеченность населения в незаконный оборот наркотиков».**

Соотношение общего числа лиц, совершивших наркопреступления, и общего числа лиц, совершивших административные правонарушения в сфере незаконного оборота наркотиков, к среднегодовой численности населения в расчете на 100 000 человек (105).

Статистический показатель (СП) рассчитывается по формуле:

$$V_n = \frac{(P + A_p)}{P_o} \times 10^5,$$

где:

$V_n$  – вовлеченность населения;

$P$  – общее число лиц, совершивших наркопреступления:

форма межведомственной статистической отчетности № 171

«1-МВ-НОН», раздел 2, строка 1, графа 1;

приложение № 8 к Порядку осуществления мониторинга, графа 2;

$A_p$  – общее число лиц, совершивших административные правонарушения, связанные с незаконным оборотом наркотиков:

форма межведомственной статистической отчетности № 174

«4-МВ-НОН», раздел 2, строка 1, графа 1;

приложение № 12 к Порядку, графа 2;

$P_o$  – среднегодовая численность населения (по данным Росстата): приложение № 21 к Порядку, графа 3.

По данным управления МВД России по Брянской области общее число лиц, совершивших наркопреступления в регионе за 2023 год составляет – 490 человек, общее число лиц, совершивших административные правонарушения, связанные с

незаконным оборотом наркотиков составляет –1695 человек. Среднегодовая численность населения (по данным Брянскстата – 1158570).

Для показателя «Вовлеченность населения в незаконный оборот наркотиков» для региона получено следующее значение статистического показателя оценки развития наркоситуации:  $490+1695*100000/1158570 = 188,6$ .

Далее производим среднеарифметический расчет оценочного показателя (ОП1) по региону среди муниципальных образований Брянской области - в

баллах по следующей формуле: 
$$ОП = \frac{(СП - СП_{min})}{(СП_{max} - СП_{min})} \times 100,$$

где:

СП – статистический показатель оценки - 188,6;

СП<sub>max</sub> – максимальное значение статистического показателя среди оцениваемых муниципальных образований Брянской области - 327,1;

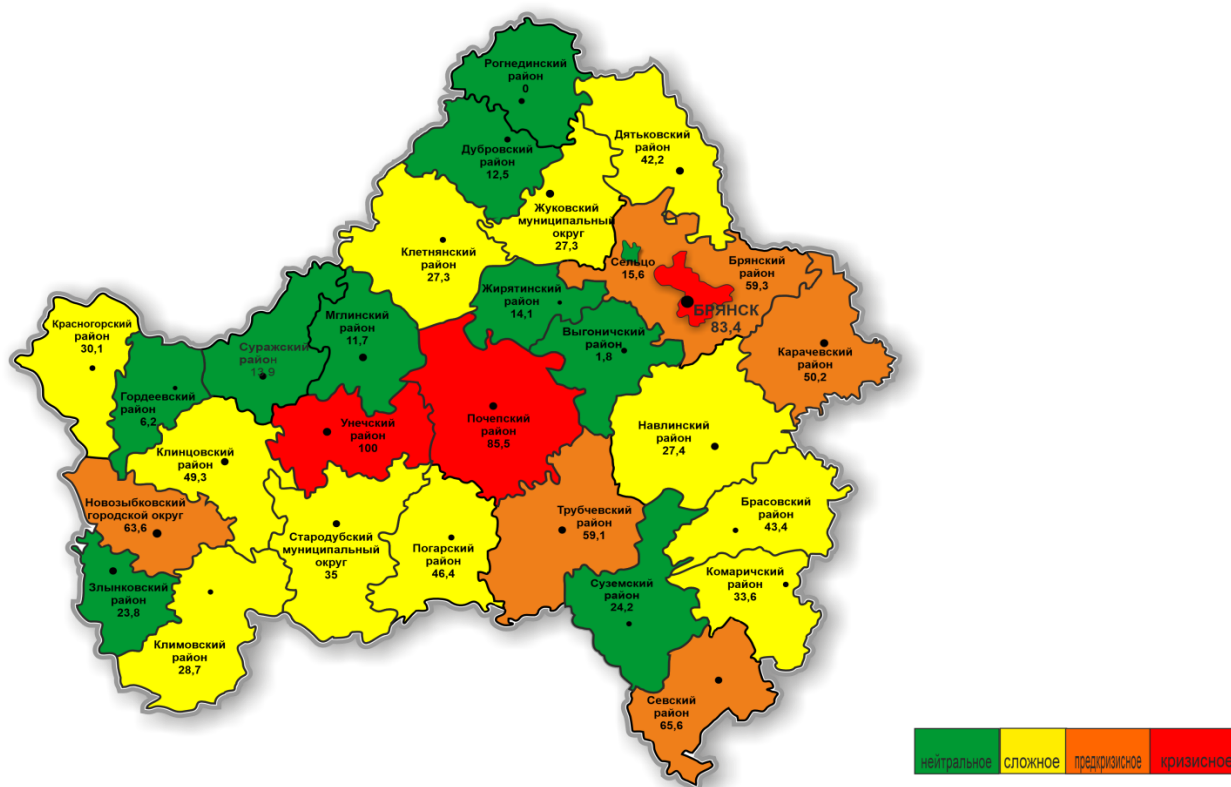
СП<sub>min</sub> – минимальное значение статистического показателя среди оцениваемых муниципальных образований Брянской области – 0.

По формуле получено среднеарифметическое значение оценочного показателя (ОП1) в баллах – 37,3 поэтому наркоситуация по данному показателю будет оцениваться как «сложная» – от 25 до 50 включительно, и в графическом изображении обозначена желтым цветом.



## В разрезе муниципальных образований Брянской области:

Объект мониторинга	P	Ap	Po	Vn	Баллы ОП1
Брянская область	490	1695	1158570	188,6	37,3
Городской округ Брянск	278	795	393227	272,9	83,4
Городской округ Клинцы, Клинцовский муниципальный район	18	122	86855	161,2	49,3
Новозыбковский городской округ	14	88	49062	207,9	63,6
Городской округ г. Сельцо	3	5	15710	50,9	15,6
Городской округ г. Фокино, Дятьковский муниципальный район	10	82	66593	138,2	42,2
Жуковский муниципальный округ	8	22	33645	89,2	27,3
Стародубский муниципальный округ	6	34	34912	114,6	35
Брасовский муниципальный округ	3	22	17616	141,9	43,4
Брянский муниципальный район	59	79	71188	193,9	59,3
Выгоничский муниципальный район	1	0	17058	5,9	1,8
Гордеевский муниципальный район	1	1	9899	20,2	6,2
Дубровский муниципальный район	2	4	14685	40,9	12,5
Жирятинский муниципальный район	1	2	6484	46,3	14,1
Злынковский муниципальный район	5	4	11565	77,9	23,8
Карачевский муниципальный район	6	46	31665	164,2	50,2
Клетнянский муниципальный район	0	15	16802	89,3	27,3
Климовский муниципальный район	7	17	25537	94,0	28,7
Комаричский муниципальный район	5	12	15447	110,1	33,6
Красногорский муниципальный район	1	9	10153	98,5	30,1
Мглинский муниципальный район	0	6	15710	38,2	11,7
Навлинский муниципальный район	2	22	26803	89,5	27,4
Погарский муниципальный район	2	42	29006	151,7	46,4
Почепский муниципальный район	14	82	34307	279,8	85,5
Рогнеденский муниципальный район	0	0	6116	0,0	0,0
Севский муниципальный район	12	18	13970	214,4	65,6
Суземский муниципальный район	4	8	15148	79,2	24,2
Суражский муниципальный район	0	10	22044	45,4	13,9
Трубчевский муниципальный район	9	56	33130	193,2	59,1
Унечский муниципальный район	20	92	34238	327,1	100



## ОП 2. «Уровень вовлеченности несовершеннолетних в незаконный оборот наркотиков».

Соотношение общего числа несовершеннолетних, совершивших наркопреступления, и общего числа несовершеннолетних, совершивших административные правонарушения в сфере незаконного оборота наркотиков, к среднегодовой численности населения в возрасте 14-17 лет в расчете на 100 000 человек ( $10^5$ ).

Статистический показатель (СП) рассчитывается по формуле:

$$N = \frac{(N_p + N_{ap})}{P_1} \times 10^5,$$

где:

**N** – уровень вовлеченности несовершеннолетних;

**N<sub>p</sub>** – общее число несовершеннолетних, совершивших наркопреступления:

*форма межведомственной статистической отчетности № 171 «1-МВ-НОН», раздел 2, строка 1, графа 2;*

*приложение № 8 к Порядку, графа 3.*

**Нар** – общее число несовершеннолетних, совершивших административные правонарушения, связанные с незаконным оборотом наркотиков:

*форма межведомственной статистической отчетности № 174 «4-МВ-НОН», раздел 2, сумма: строки 2, графы 1 и строки 1, графы 18;*

*сумма: приложение № 12 к Порядку, графа 3 и приложение № 13 к Порядку, графа 6.*

**Р1** – среднегодовая численность населения в возрасте 14-17 лет (по данным Росстата):

*приложение № 21 к Порядку, графа 7.*

Для Брянской области получено значение:

$$N = (14+30+25) * 100000 / 49218 = 140,2$$

Далее производим среднеарифметический расчет оценочного показателя (ОП2) по региону среди муниципальных образований Брянской области - в баллах по следующей формуле:

$$ОП = \frac{(СП - СП_{\min})}{(СП_{\max} - СП_{\min})} \times 100,$$

где:

СП – статистический показатель оценки - 140,2;

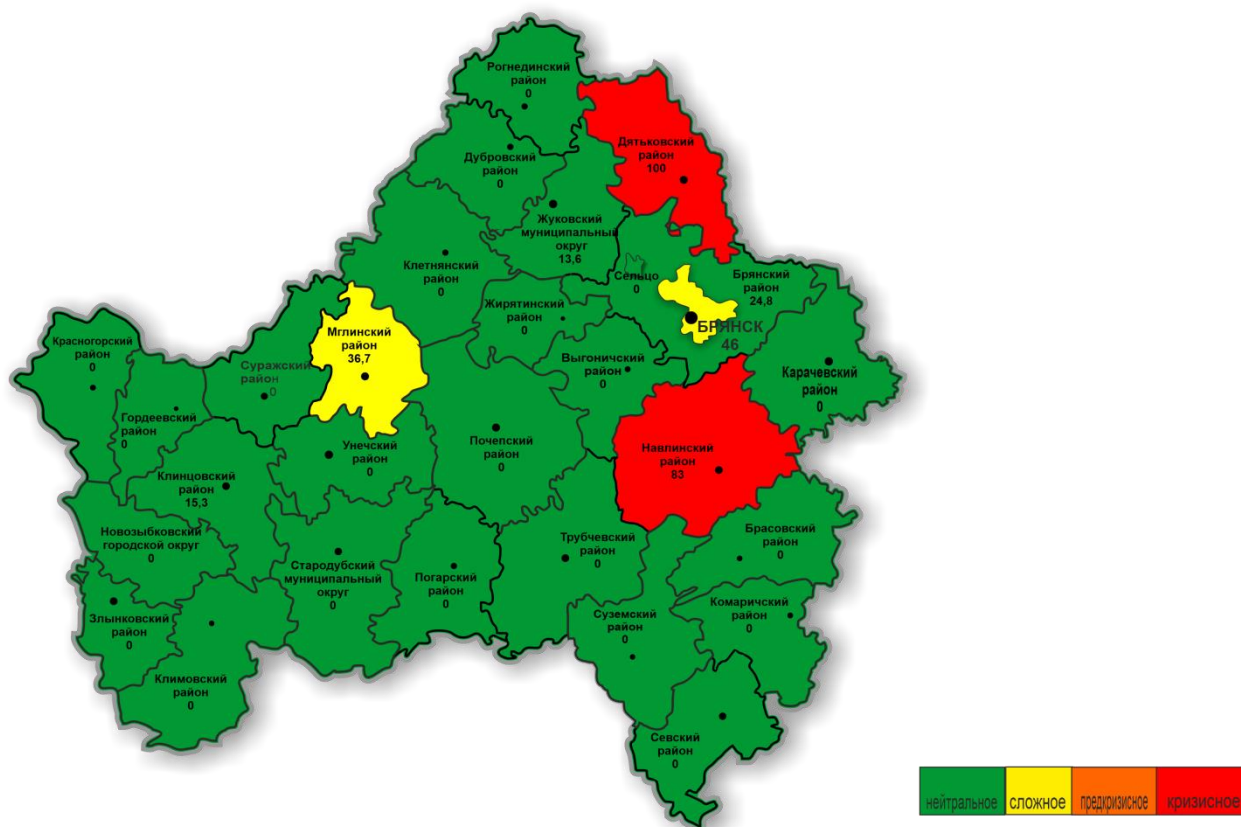
СП<sub>max</sub> – максимальное значение статистического показателя среди оцениваемых муниципальных образований Брянской области - **515,1**;

СП<sub>min</sub> – минимальное значение статистического показателя среди оцениваемых муниципальных образований Брянской области – **0**.

По формуле получено среднеарифметическое значение оценочного показателя (ОП2) в баллах – **11,0** поэтому наркоситуация по данному показателю будет оцениваться как «нейтральная» – от 0 до 25 включительно, и в графическом изображении обозначена зеленым цветом.

## В разрезе муниципальных образований Брянской области:

Объект мониторинга	№	№р	РІ	№	Баллы ОП2
Брянская область	14	55	49218	140,2	11,0
Городской округ Брянск	10	30	393227	236,8	46,0
Городской округ Клинцы, Клинцовский муниципальный район	0	3	86855	78,8	15,3
Новозыбковский городской округ	0	0	2155	0,0	0,0
Городской округ г. Сельцо	0	0	662	0,0	0,0
Городской округ г. Фокино, Дятьковский муниципальный район	1	14	2912	515,1	100
Жуковский муниципальный округ	0	1	1423	70,3	13,6
Стародубский муниципальный округ	0	0	1396	0,0	0,0
Брасовский муниципальный округ	0	0	727	0,0	0,0
Брянский муниципальный район	3	1	3133	127,7	24,8
Выгоничский муниципальный район	0	0	841	0,0	0,0
Гордеевский муниципальный район	0	0	403	0,0	0,0
Дубровский муниципальный район	0	0	602	0,0	0,0
Жирятинский муниципальный район	0	0	222	0,0	0,0
Злынковский муниципальный район	0	0	486	0,0	0,0
Карачевский муниципальный район	0	0	1292	0,0	0,0
Клетнянский муниципальный район	0	0	669	0,0	0,0
Климовский муниципальный район	0	0	1007	0,0	0,0
Комаричский муниципальный район	0	0	674	0,0	0,0
Красногорский муниципальный район	0	0	373	0,0	0,0
Мглинский муниципальный район	0	1	529	189,0	36,7
Навлинский муниципальный район	0	5	1169	427,7	83,0
Погарский муниципальный район	0	0	1201	0,0	0,0
Почепский муниципальный район	0	0	1374	0,0	0,0
Рогнеденский муниципальный район	0	0	261	0,0	0,0
Севский муниципальный район	0	0	514	0,0	0,0
Суземский муниципальный район	0	0	567	0,0	0,0
Суражский муниципальный район	0	0	1060	0,0	0,0
Трубчевский муниципальный район	0	0	1486	0,0	0,0
Унечский муниципальный район	0	0	1382	0,0	0,0



### ОПЗ. «Криминогенность наркомании».

Соотношение числа потребителей наркотиков, совершивших преступления, и числа лиц, совершивших административные правонарушения, связанные с потреблением наркотиков либо в состоянии наркотического опьянения, к среднегодовой численности населения в расчете на 100 000 человек ( $10^5$ ).

Статистический показатель (СП) рассчитывается по формуле:

$$K_n = \frac{(P_n + A_{pn})}{P_0} \times 10^5,$$

где:

**$K_n$**  – криминогенность наркомании;

**$P_n$**  – число потребителей наркотиков, совершивших общеуголовные преступления:

*форма межведомственной статистической отчетности № 171 «1-МВ-НОН», раздел 2, строка 55, графа 1; приложение № 9 к Порядку, графа 3.*

**А<sub>пн</sub>** – число лиц, совершивших административные правонарушения, связанные с потреблением наркотиков либо в состоянии наркотического опьянения:

*форма межведомственной статистической отчетности № 174 «4-МВ-НОН», раздел 2, строка 1, сумма граф 3, 15, 16, 17, 18;*

*приложение № 13 к Порядку, графа 2.*

**Р<sub>о</sub>** – среднегодовая численность населения(по данным Росстата):

*приложение № 21 к Порядку, графа 3.*

При проведении расчета получено значение:

$$K_n = (P_n + A_{пн}) * 100000 / P_o, K_n = (270 + 1427) * 100000 / 1158570 = 146,5$$

Далее производим среднеарифметический расчет оценочного показателя (ОПЗ) по региону среди муниципальных образований Брянской области - в

баллах по следующей формуле: 
$$ОП = \frac{(СП - СП_{\min})}{(СП_{\max} - СП_{\min})} \times 100,$$

где:

СП – статистический показатель оценки – **146,5**;

СП<sub>max</sub> – максимальное значение статистического показателя среди оцениваемых муниципальных образований Брянской области - **230,7**;

СП<sub>min</sub> – минимальное значение статистического показателя среди оцениваемых муниципальных образований Брянской области – **0**.

По формуле получено среднеарифметическое значение оценочного показателя (ОПЗ) в баллах – **38,9** поэтому наркоситуация по данному показателю будет оцениваться как «сложная» – свыше 25 до 50 включительно и в графическом изображении обозначена «желтым» цветом.

В разрезе муниципальных образований Брянской области, данный показатель выглядит следующим образом:

Объект мониторинга	Pn	Apn	Po	Kn	Баллы ОПЗ
Брянская область	270	1427	1158570	146,5	38,9
Городской округ Брянск	159	691	393227	216,2	93,7
Городской округ Клинцы, Клинцовский муниципальный район	28	95	86855	141,6	61,4
Новозыбковский городской округ	8	84	49062	187,5	81,3
Городской округ г. Сельцо	2	4	15710	38,2	16,6
Городской округ г. Фокино, Дятьковский муниципальный район	16	75	66593	136,7	59,2
Жуковский муниципальный округ	1	22	33645	68,4	29,6
Стародубский муниципальный округ	4	27	34912	88,8	38,5
Брасовский муниципальный округ	0	16	17616	90,8	39,4
Брянский муниципальный район	22	69	71188	127,8	55,4
Выгоничский муниципальный район	1	0	17058	5,9	2,5
Гордеевский муниципальный район	0	1	9899	10,1	4,4
Дубровский муниципальный район	0	4	16685	27,2	11,8
Жирятинский муниципальный район	0	1	6481	15,4	6,7
Злынковский муниципальный район	0	4	11560	34,6	15,0
Карачевский муниципальный район	5	38	31665	135,8	58,9
Клетнянский муниципальный район	1	15	16802	95,2	41,3
Климовский муниципальный район	5	15	25537	78,3	33,9
Комаричский муниципальный район	1	10	15447	71,2	30,9
Красногорский муниципальный район	5	7	10153	118,2	51,2
Мглинский муниципальный район	0	6	15710	38,2	16,6
Навлинский муниципальный район	2	20	26803	82,1	35,6
Погарский муниципальный район	2	32	29006	117,2	50,8
Почепский муниципальный район	1	57	34307	169,1	73,3
Рогнеденский муниципальный район	0	0	6116	0,0	0,0
Севский муниципальный район	1	13	13970	100,2	43,4
Суземский муниципальный район	1	8	15148	59,4	25,7
Суражский муниципальный район	0	1	22044	4,5	2,0
Трубчевский муниципальный район	2	35	33130	111,7	48,4
Унечский муниципальный район	2	77	34258	230,7	100



#### ОП4. «Уровень криминогенности наркомании среди несовершеннолетних»

Соотношение числа несовершеннолетних потребителей наркотиков, совершивших общеуголовные преступления, и числа несовершеннолетних, совершивших административные правонарушения, связанные с потреблением наркотиков либо в состоянии наркотического опьянения, к среднегодовой численности населения в возрасте 14-17 лет в расчете на 100 000 человек (10<sup>5</sup>).

Статистический показатель (СП) рассчитывается по формуле:

$$M = \frac{(M_n + M_{ap})}{P_l} \times 10^5,$$

где:



**М** – уровень криминогенности наркомании среди несовершеннолетних;

**М<sub>n</sub>** – число несовершеннолетних потребителей наркотиков, совершивших общеуголовные преступления:

*форма межведомственной статистической отчетности № 171 «1-МВ-НОН», раздел 2, строка 55, графа 2;*

*приложение № 10 к Порядку, графа 3.*

**М<sub>ар</sub>** – число несовершеннолетних, совершивших административные правонарушения, связанные с потреблением наркотиков либо в состоянии наркотического опьянения:

*форма межведомственной статистической отчетности № 174 «4-МВ-НОН», раздел 2, сумма: строки 2, графы 3, 15, 16, 17и строки 1, графы 18;*

*приложение № 13 к Порядку, графа 7.*

**Р<sub>1</sub>** – среднегодовая численность населения в возрасте 14-17 лет(по данным Росстата):

*приложение № 21 к Порядку, графа 7.*

При проведении расчета получено значение:

$$M = (M_n + M_{ar}) * 100000 / R_1, M = (22 + 8 + 25) * 100000 / 49218 = 115,8$$

Далее производим среднеарифметический расчет оценочного показателя (ОП4) по региону среди муниципальных образований Брянской области - в

баллах по следующей формуле: 
$$ОП = \frac{(СП - СП_{min})}{(СП_{max} - СП_{min})} \times 100,$$

где:

СП – статистический показатель оценки - **115,8**;

СП<sub>max</sub> – максимальное значение статистического показателя среди оцениваемых муниципальных образований Брянской области - **515,1**;

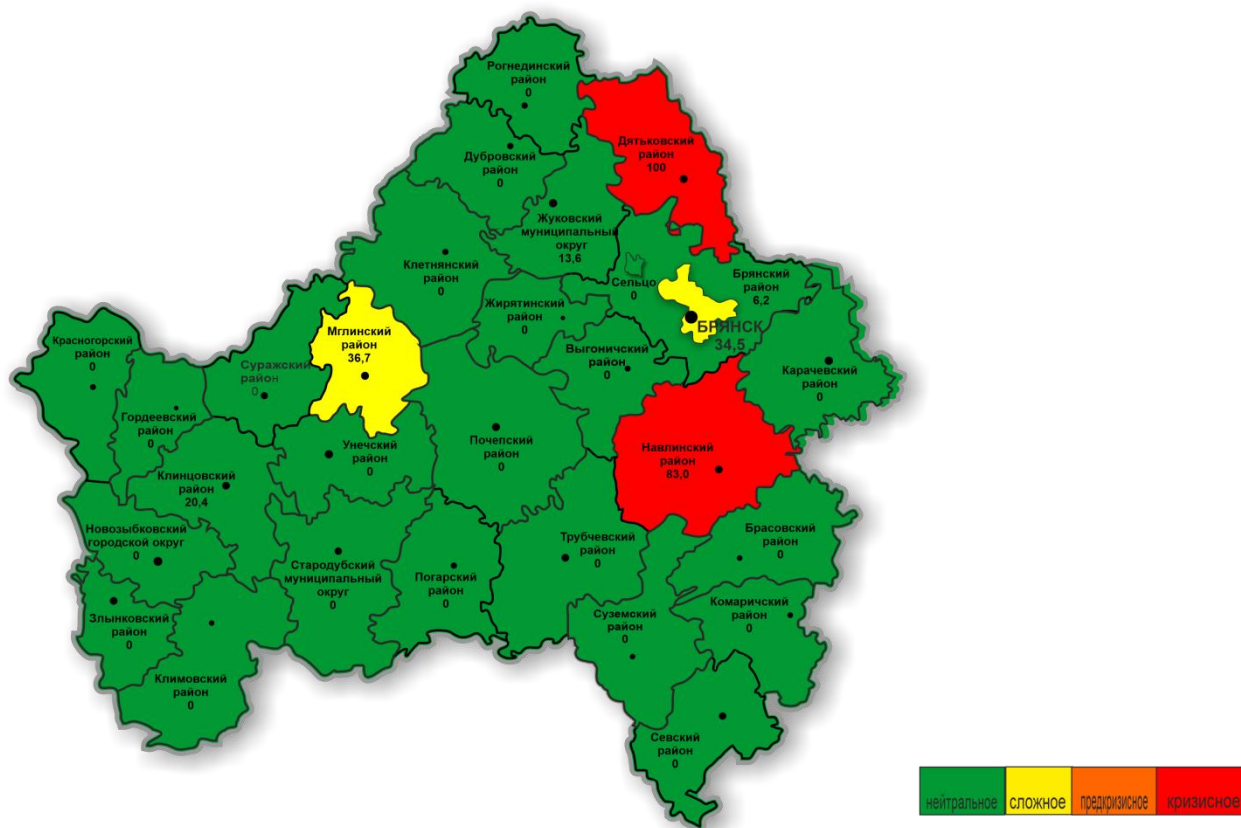
СП<sub>min</sub> – минимальное значение статистического показателя среди оцениваемых муниципальных образований Брянской области – **0**.

По формуле получено среднеарифметическое значение оценочного показателя (ОП4) в баллах – **10,2** поэтому наркоситуация по данному показателю будет оцениваться как «нейтральная» – от 0 до 25 включительно, и в графическом изображении обозначена зеленым цветом.

В разрезе муниципальных образований Брянской области, данный показатель выглядит следующим образом:

Объект мониторинга	Mn	Map	P1	M	Баллы ОП4
<b>Брянская область</b>	2	55	49218	115,8	10,2
Городской округ Брянск	0	30	16890	177,6	34,4
Городской округ Клинцы, Клинцовский муниципальный район	1	3	3808	105,0	20,4
Новозыбковский городской округ	0	0	2155	0,0	0,0
Городской округ г. Сельцо	0	0	662	0,0	0,0
Городской округ г. Фокино, Дятьковский муниципальный район	1	14	2912	515,1	100
Жуковский муниципальный округ	0	1	1423	70,3	13,6
Стародубский муниципальный округ	0	0	1396	0,0	0,0
Брасовский муниципальный округ	0	0	724	0,0	0,0
Брянский муниципальный район	0	1	3133	31,9	6,2
Выгоничский муниципальный район	0	0	841	0,0	0,0
Гордеевский муниципальный район	0	0	403	0,0	0,0
Дубровский муниципальный район	0	0	602	0,0	0,0
Жирятинский муниципальный район	0	0	222	0,0	0,0
Злынковский муниципальный район	0	0	486	0,0	0,0
Карачевский муниципальный район	0	0	1292	0,0	0,0
Клетнянский муниципальный район	0	0	669	0,0	0,0
Климовский муниципальный район	0	0	1007	0,0	0,0
Комаричский муниципальный район	0	0	674	0,0	0,0
Красногорский муниципальный район	0	0	373	0,0	0,0
Мглинский муниципальный район	0	1	529	189,0	36,7
Навлинский муниципальный район	0	5	1169	427,7	83,0
Погарский муниципальный район	0	0	1291	0,0	0,0
Почепский муниципальный район	0	0	1374	0,0	0,0
Рогнеденский муниципальный район	0	0	261	0,0	0,0
Севский муниципальный район	0	0	514	0,0	0,0
Суземский муниципальный район	0	0	567	0,0	0,0
Суражский муниципальный район	0	0	1060	0,0	0,0
Трубчевский муниципальный район	0	0	1486	0,0	0,0

Объект мониторинга	Mn	Map	Pl	M	Баллы ОП4
Унечский муниципальный район	0	0	1382	0,0	0,0



### ОП7. «Уровень первичной заболеваемости наркологическими расстройствами, связанными с употреблением наркотиков».

Соотношение числа лиц с впервые в жизни установленными диагнозами «наркомания» и «пагубное (с вредными последствиями) употребление наркотиков» к среднегодовой численности населения в расчете на 100 000 человек (10<sup>5</sup>).

Статистический показатель (СП) рассчитывается по формуле:

$$G = \frac{(N + V_p)}{P_0} \times 10^5,$$

где:

**G** – уровень первичной заболеваемости;

**N** – число лиц, с впервые в жизни установленным диагнозом «наркомания»:  
форма № 11;

*приложение № 28 к Порядку, строка 9, графа 1.*

**Vp** – число лиц, с впервые в жизни установленным диагнозом «пагубное (с вредными последствиями) употребление наркотиков»:

*форма № 11;*

*приложение № 28 к Порядку, строка 15, графа 1.*

**Po** – среднегодовая численность населения (по данным Росстата):

*приложение № 21 к Порядку, графа 3.*

При проведении расчета получено значение:

$$G = (N + Vp) * 100000 / Po, G = (88 + 76) * 100000 / 1158570 = 14,2$$

Далее производим среднеарифметический расчет оценочного показателя (ОП7) по региону среди муниципальных образований Брянской

области - в баллах по следующей формуле: 
$$ОП = \frac{(СП - СП_{\min})}{(СП_{\max} - СП_{\min})} \times 100,$$

где:

СП – статистический показатель оценки - **14,2**;

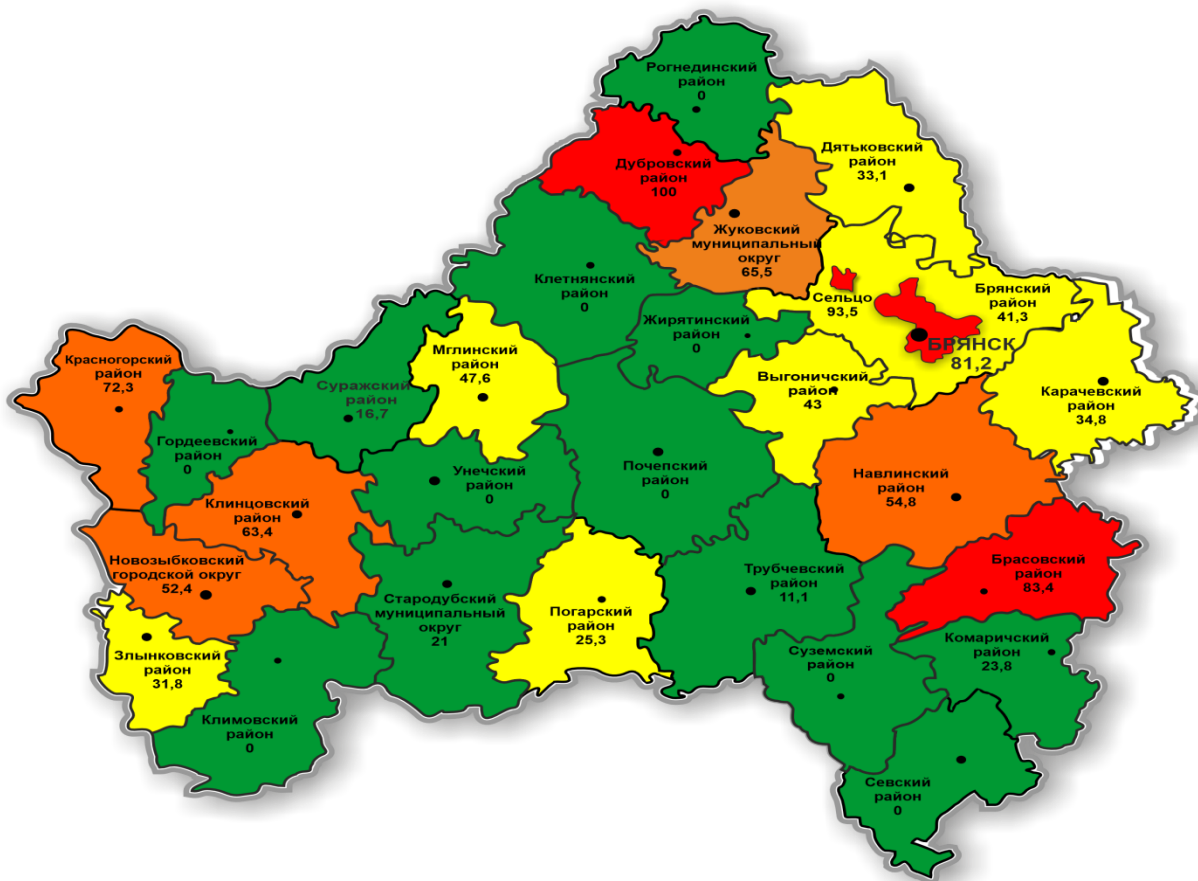
СП<sub>max</sub> – максимальное значение статистического показателя среди оцениваемых муниципальных образований Брянской области - **27,2**;

СП<sub>min</sub> – минимальное значение статистического показателя среди оцениваемых муниципальных образований Брянской области – **0**.

По формуле получено среднеарифметическое значение оценочного показателя (ОП7) в баллах – **34,3** поэтому наркоситуация по данному показателю будет оцениваться как «сложная» – свыше 25 до 50 включительно и в графическом изображении обозначена желтым цветом.

В разрезе муниципальных образований Брянской области, данный показатель выглядит следующим образом:

Объект мониторинга	N	Vp	Po	G	Баллы ОП7
<b>Брянская область</b>	88	76	1158570	14,2	34,3
Городской округ Брянск	48	39	393227	22,1	81,2
Городской округ Клинцы Клинцовский муниципальный район	9	6	86855	17,3	63,4
Новозыбковский городской округ	4	3	49062	14,3	52,4
Городской округ г. Сельцо	2	2	15710	25,5	93,5
Городской округ г. Фокино, Дятьковский муниципальный район	5	1	66593	9,0	33,1
Жуковский муниципальный округ	2	4	33645	17,8	65,5
Стародубский муниципальный округ	0	3	34912	5,7	21,0
Брасовский муниципальный округ	1	4	17616	22,7	83,4
Брянский муниципальный район	4	1	71188	11,2	41,3
Выгоничский муниципальный район	1	0	17058	11,7	43
Гордеевский муниципальный район	0	1	9899	0,0	0,0
Дубровский муниципальный район	3	0	16685	27,2	100
Жирятинский муниципальный район	0	1	6481	0,0	0,0
Злынковский муниципальный район	0	1	11560	8,7	31,8
Карачевский муниципальный район	2	1	31665	9,5	34,8
Клетнянский муниципальный район	0	0	16802	0,0	0,0
Климовский муниципальный район	0	0	25537	0,0	0,0
Комаричский муниципальный район	0	1	15447	6,5	23,8
Красногорский муниципальный район	2	0	10153	19,7	72,3
Мглинский муниципальный район	0	2	15710	12,7	46,7
Навлинский муниципальный район	2	2	26803	14,9	54,8
Погарский муниципальный район	1	1	29006	6,9	25,3
Почепский муниципальный район	0	0	34307	0,0	0,0
Рогнеденский муниципальный район	0	0	6116	0,0	0,0
Севский муниципальный район	0	0	13970	0,0	0,0
Суземский муниципальный район	0	0	15148	0,0	0,0
Суражский муниципальный район	0	1	22044	4,5	16,7
Трубчевский муниципальный район	1	0	33130	3,0	11,1
Унечский муниципальный район	0	0	34258	0,0	0,0



### ОП8. «Количество отравлений наркотиками».

Соотношение общего количества острых отравлений наркотиками к среднегодовой численности населения в расчете на 100 000 человек ( $10^5$ ).

Статистический показатель (СП) рассчитывается по формуле:

$$Q = \frac{Q_n}{P_o} \times 10^5,$$

где:

**Q** – количество отравлений наркотиками;

**Q<sub>n</sub>** – количество острых отравлений наркотиками, всего:

*форма № 12-15*

*приложение № 22 к Порядку, таблица 1, графа 2.*

**P<sub>o</sub>** – среднегодовая численность населения (по данным Росстата):

*приложение № 21 к Порядку, графа 3.*

При проведении расчета получено значение:

$$Q = Q_n * 100000 / P_o, Q = 6 * 100000 / 1158570 = 0,5$$

Далее производим среднеарифметический расчет оценочного показателя(ОПЗ) по региону среди муниципальных образованиях Брянской

области - в баллах по следующей формуле: 
$$ОП = \frac{(СП - СП_{\min})}{(СП_{\max} - СП_{\min})} \times 100,$$

где:

СП – статистический показатель оценки - **0,5**;

СП<sub>max</sub> – максимальное значение статистического показателя среди оцениваемых муниципальных образований Брянской области - **3,9**;

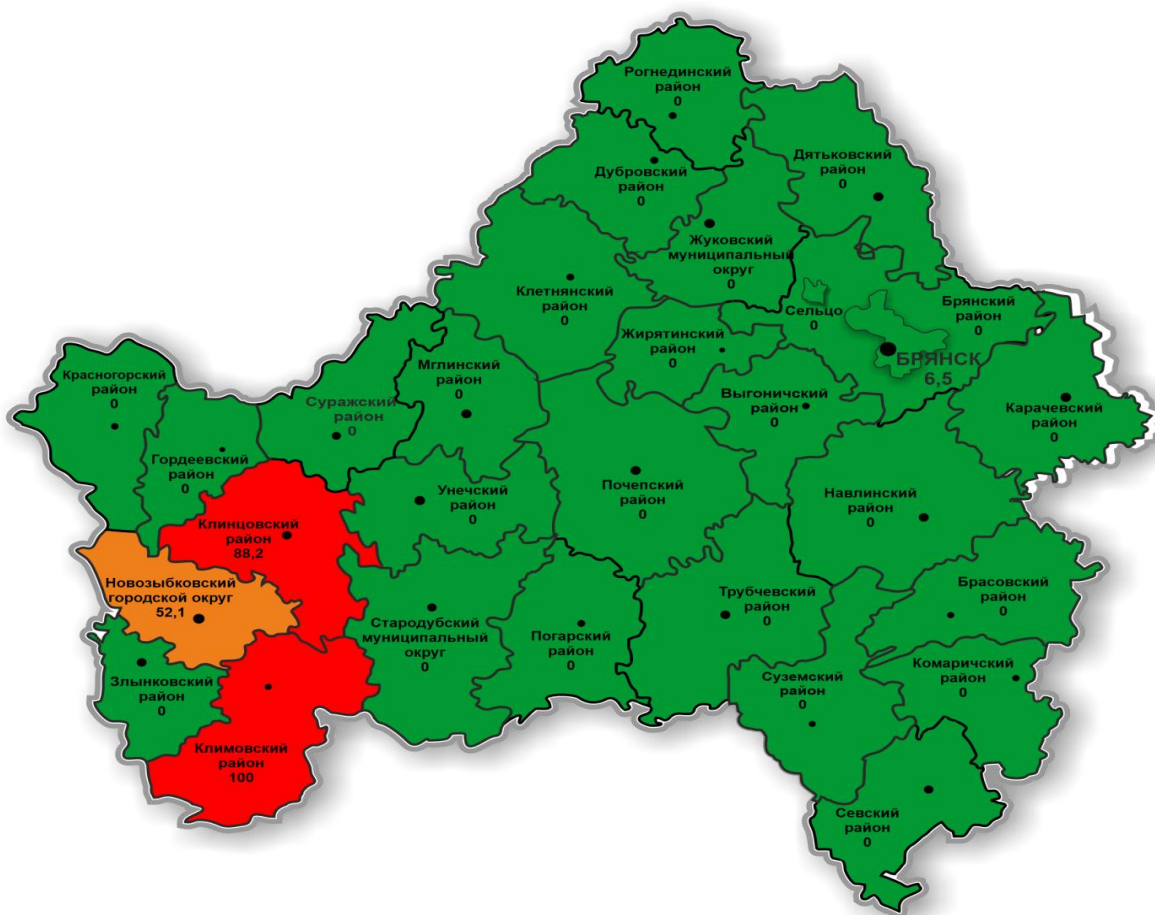
СП<sub>min</sub> – минимальное значение статистического показателя среди оцениваемых муниципальных образований Брянской области – **0**.

По формуле получено среднеарифметическое значение оценочного показателя (ОП8) в баллах – **8,5** поэтому наркоситуация по данному показателю будет оцениваться как «нейтральная» – от 0 до 25 включительно и в графическом изображении обозначена зеленым цветом.

В разрезе муниципальных образований Брянской области, данный показатель выглядит следующим образом:

Объект мониторинга	Q <sub>n</sub>	P <sub>o</sub>	Q	Баллы ОП8
<b>Брянская область</b>	6	1158570	0,5	8,5
Городской округ Брянск	1	393227	0,3	6,5
Городской округ Клинцы Клинцовский муниципальный район	3	86855	3,5	88,2
Новozyбковский городской округ	1	49062	2,0	52,1
Городской округ г. Сельцо	0	15710	0,0	0,0
Городской округ г. Фокино, Дятьковский муниципальный район	0	66593	0,0	0,0
Жуковский муниципальный округ	0	33645	0,0	0,0
Стародубский муниципальный округ	0	34912	0,0	0,0
Брасовский муниципальный округ	0	17616	0,0	0,0
Брянский муниципальный район	0	71188	0,0	0,0
Выгоничский муниципальный район	0	17058	0,0	0,0
Гордеевский муниципальный район	0	9899	0,0	0,0
Дубровский муниципальный район	0	16685	0,0	0,0

Объект мониторинга	Qn	Po	Q	Баллы ОП8
Жирятинский муниципальный район	0	6481	0,0	0,0
Злынковский муниципальный район	0	11560	0,0	0,0
Карачевский муниципальный район	0	31665	0,0	0,0
Клетнянский муниципальный район	0	16802	0,0	0,0
Климовский муниципальный район	1	25537	3,9	100,0
Комаричский муниципальный район	0	15447	0,0	0,0
Красногорский муниципальный район	0	10153	0,0	0,0
Мглинский муниципальный район	0	15710	0,0	0,0
Навлинский муниципальный район	0	26803	0,0	0,0
Погарский муниципальный район	0	29006	0,0	0,0
Почепский муниципальный район	0	34307	0,0	0,0
Рогнеденский муниципальный район	0	6116	0,0	0,0
Севский муниципальный район	0	13970	0,0	0,0
Суземский муниципальный район	0	15148	0,0	0,0
Суражский муниципальный район	0	22044	0,0	0,0
Трубчевский муниципальный район	1	33130	0,0	0,0
Унечский муниципальный район	0	34258	0,0	0,0





**ОП9. «Количество отравлений наркотиками среди несовершеннолетних».**

Соотношение общего количества острых отравлений наркотиками среди несовершеннолетних к среднегодовой численности населения в возрасте 0-17 лет в расчете на 100 000 человек ( $10^5$ ).

Статистический показатель (СП) рассчитывается по формуле:

$$Q_m = \frac{(Q_d + Q_p)}{P_d} \times 10^5,$$

где:

**Q<sub>m</sub>** – количество отравлений наркотиками среди несовершеннолетних;

**Q<sub>d</sub>** – количество острых отравлений наркотиками среди детей в возрасте 0-14 лет:

*форма № 12-15;*

*приложение № 22 к Порядку, таблица 1, графа 8.*

**Q<sub>p</sub>** – количество острых отравлений наркотиками среди подростков в возрасте 15-17 лет:

*форма № 12-15;*

*приложение № 22 к Порядку, таблица 1, графа 14.*

**P<sub>d</sub>** – среднегодовая численность населения в возрасте 0-17 лет (по данным Росстата):

*приложение № 21 к Порядку, графа 12.*

При проведении расчета получено значение:

$$Q_m = Q_d + Q_p * 100000 / P_d, Q = 0 * 100000 / 221734 = 0,0$$

Далее производим среднеарифметический расчет оценочного показателя (ОП9) по региону среди муниципальных образований Брянской

области - в баллах по следующей формуле:

$$ОП = \frac{(СП - СП_{\min})}{(СП_{\max} - СП_{\min})} \times 100,$$

где:

СП – статистический показатель оценки - 0;

$СП_{max}$  – максимальное значение статистического показателя среди оцениваемых муниципальных образований Брянской области -**0**;

$СП_{min}$  – минимальное значение статистического показателя среди оцениваемых муниципальных образований Брянской области – **0**.

По формуле получено среднеарифметическое значение оценочного показателя (ОП9) в баллах – **0** поэтому наркоситуация по данному показателю будет оцениваться как «нейтральная» – от 0 до 25 включительно и в графическом изображении обозначена зеленым цветом.

В разрезе муниципальных образований Брянской области, данный показатель выглядит следующим образом:

Объект мониторинга	Qd+ Qp	Pd	Qm	Баллы ОП9
<b>Брянская область</b>	0	221734	0	<b>0</b>
Городской округ Брянск	0	80455	0	<b>0</b>
Городской округ Клинцы, Клинцовский муниципальный район	0	15934	0	<b>0</b>
Новozyбковский городской округ	0	9372	0	<b>0</b>
Городской округ г. Сельцо	0	2928	0	<b>0</b>
Городской округ г. Фокино, Дятьковский муниципальный район	0	13340	0	<b>0</b>
Жуковский муниципальный округ	0	5905	0	<b>0</b>
Стародубский муниципальный округ	0	6373	0	<b>0</b>
Брасовский муниципальный округ	0	3234	0	<b>0</b>
Брянский муниципальный район	0	15146	0	<b>0</b>
Выгоничский муниципальный район	0	3180	0	<b>0</b>
Гордеевский муниципальный район	0	1936	0	<b>0</b>
Дубровский муниципальный район	0	2559	0	<b>0</b>
Жирятинский муниципальный район	0	1019	0	<b>0</b>
Злынковский муниципальный район	0	2373	0	<b>0</b>
Карачевский муниципальный район	0	5651	0	<b>0</b>
Клетнянский муниципальный район	0	2848	0	<b>0</b>
Климовский муниципальный район	0	4433	0	<b>0</b>
Комаричский муниципальный район	0	2991	0	<b>0</b>
Красногорский муниципальный район	0	1682	0	<b>0</b>
Мглинский муниципальный район	0	2107	0	<b>0</b>
Навлинский муниципальный район	0	5305	0	<b>0</b>
Погарский муниципальный район	0	5486	0	<b>0</b>
Почепский муниципальный район	0	5812	0	<b>0</b>
Рогнеденский муниципальный район	0	1082	0	<b>0</b>
Севский муниципальный район	0	2389	0	<b>0</b>
Суземский муниципальный район	0	2329	0	<b>0</b>

Объект мониторинга	Qd+ Qp	Pd	Qm	Баллы ОП9
Суражский муниципальный район	0	4044	0	0
Трубчевский муниципальный район	0	6035	0	0
Унечский муниципальный район	0	5786	0	0



### ОП10. «Количество смертельных отравлений наркотиками».

Соотношение количества смертельных отравлений наркотическими средствами и психотропными веществами к среднегодовой численности населения в расчете на 100 000 человек ( $10^5$ ).

Статистический показатель (СП) рассчитывается по формуле:

$$D = \frac{D_n + D_p}{P_0} \times 10^5,$$

где:

**D** – количество смертельных отравлений наркотиками (по данным судебно-медицинской экспертизы);

**D<sub>n</sub>** – количество смертельных отравлений наркотическими средствами:

*форма № 42;*

*приложение № 34 к Порядку, графа 2.*

**D<sub>p</sub>** – количество смертельных отравлений психотропными веществами:

*форма № 42;*

*приложение № 34 к Порядку, графа 7.*

**P<sub>0</sub>** – среднегодовая численность населения (по данным Росстата):

*приложение № 21 к Порядку, графа 3.*

При проведении расчета получено значение:

$$Q = Q_n * 100000 / P_0, Q = 95 * 100000 / 1158570 = 8,2$$

Далее производим среднеарифметический расчет оценочного показателя (ОП9) по региону среди муниципальных образований Брянской

области - в баллах по следующей формуле:

$$ОП = \frac{(СП - СП_{\min})}{(СП_{\max} - СП_{\min})} \times 100,$$

где:

СП – статистический показатель оценки - **8,2**;

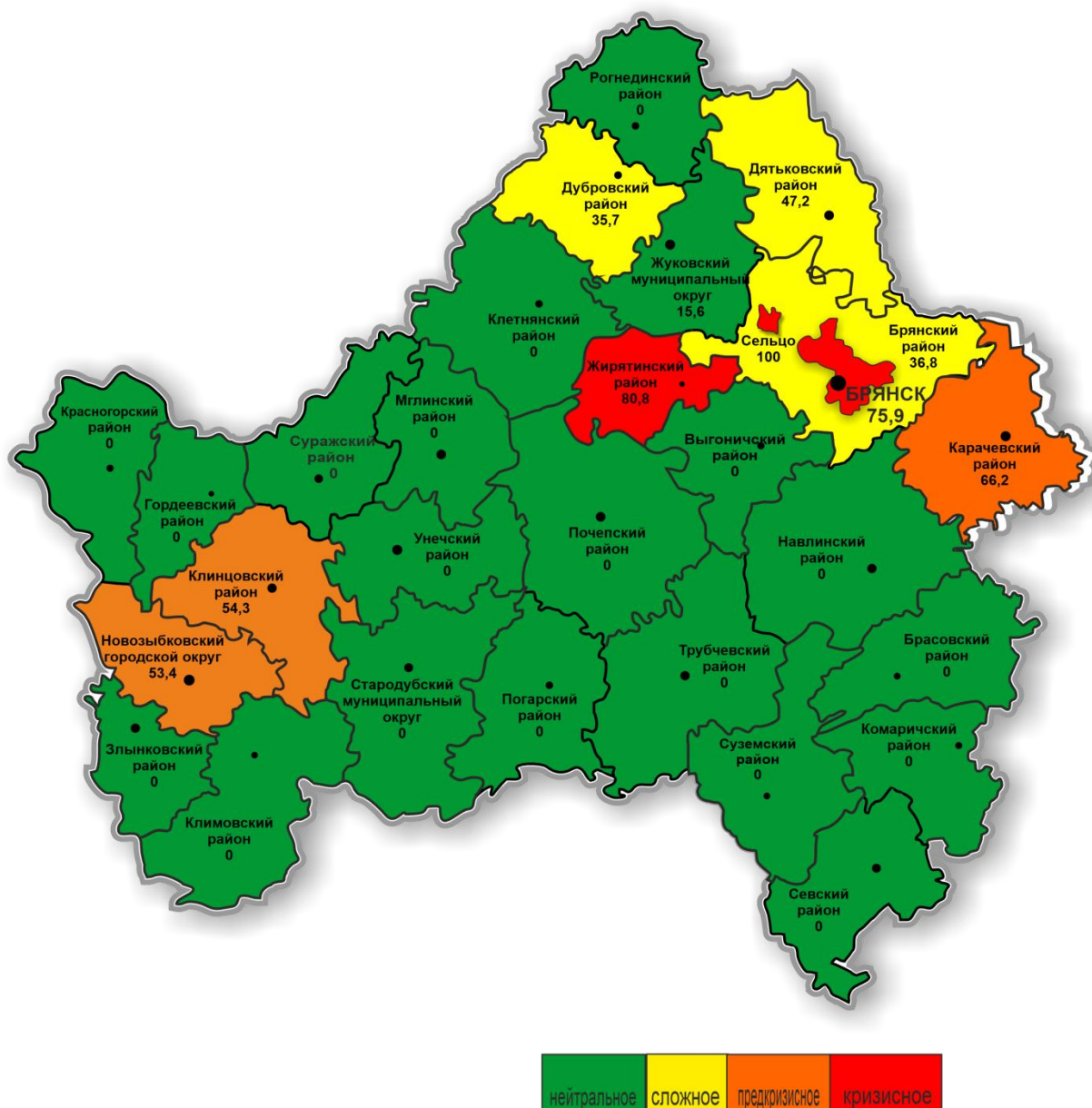
СП<sub>max</sub> – максимальное значение статистического показателя среди оцениваемых муниципальных образований Брянской области - **19,1**;

СП<sub>min</sub> – минимальное значение статистического показателя среди оцениваемых муниципальных образований Брянской области – **0**.

По формуле получено среднеарифметическое значение оценочного показателя (ОП10) в баллах – **19,5** поэтому наркоситуация по данному показателю будет оцениваться как «нейтральная» – от 0 до 25 включительно и в графическом изображении обозначена зеленым цветом.

В разрезе муниципальных образований Брянской области, данный показатель выглядит следующим образом:

Объект мониторинга	Dn	Dp	Po	D	Баллы ОП10
<b>Брянская область</b>	95	0	1158570	8,2	19,5
Городской округ Брянск	57	0	393227	14,5	75,9
Городской округ Клинцы Клинцовский муниципальный район	9	0	86855	10,4	54,3
Новозыбковский городской округ	5	0	49062	10,2	53,4
Городской округ г. Сельцо	3	0	15710	19,1	100
Городской округ г. Фокино, Дятьковский муниципальный район	6	0	66593	9,0	47,2
Жуковский муниципальный округ	1	0	33645	3,0	15,6
Стародубский муниципальный округ	0	0	34912	0,0	0,0
Брасовский муниципальный округ	0	0	17616	0,0	0,0
Брянский муниципальный район	5	0	71188	7,0	36,8
Выгоничский муниципальный район	0	0	17058	0,0	0,0
Гордеевский муниципальный район	0	0	9899	0,0	0,0
Дубровский муниципальный район	1	0	16685	6,8	35,7
Жирятинский муниципальный район	1	0	6481	15,4	80,8
Злынковский муниципальный район	0	0	11560	0,0	0,0
Карачевский муниципальный район	4	0	31665	12,6	66,2
Клетнянский муниципальный район	0	0	16802	0,0	0,0
Климовский муниципальный район	0	0	25537	0,0	0,0
Комаричский муниципальный район	0	0	15447	0,0	0,0
Красногорский муниципальный район	0	0	10153	0,0	0,0
Мглинский муниципальный район	0	0	15710	0,0	0,0
Навлинский муниципальный район	0	0	26803	0,0	0,0
Погарский муниципальный район	0	0	29006	0,0	0,0
Почепский муниципальный район	0	0	34307	0,0	0,0
Рогнеденский муниципальный район	0	0	6116	0,0	0,0
Севский муниципальный район	0	0	13970	0,0	0,0
Суземский муниципальный район	0	0	15148	0,0	0,0
Суражский муниципальный район	0	0	22044	0,0	0,0
Трубчевский муниципальный район	0	0	33130	0,0	0,0
Унечский муниципальный район	0	0	34258	0,0	0,0



Итоговая оценка наркоситуации в Российской Федерации (ИО) в целом и в каждом субъекте Российской Федерации определяется только **на федеральном уровне Комитетом**.

На региональном уровне на основании оценочных показателей определяется предварительная оценка наркоситуации в субъекте Российской Федерации (ПрО).

Оценка наркоситуации определяется как среднее арифметическое значение всех оценочных показателей. Расчет осуществляется по формуле:

$$(\text{ПрО}) = \frac{(\text{ОП1} + \text{ОП2} + \dots + \text{ОПn})}{n},$$

где:

n – количество оценочных показателей развития наркоситуации, принимаемых в расчет при определении оценки на региональном уровне составляет – 8 показателей.

Отнесение оценочных показателей, а также предварительной итоговой оценки развития наркоситуации к тому или иному критерию основывается на следующих пороговых значениях:

«нейтральная» – от 0 до 25 включительно;

«напряженная» – свыше 25 до 50 включительно;

«предкризисная» – свыше 50 до 75 включительно;

«кризисная» – свыше 75 до 100 включительно.

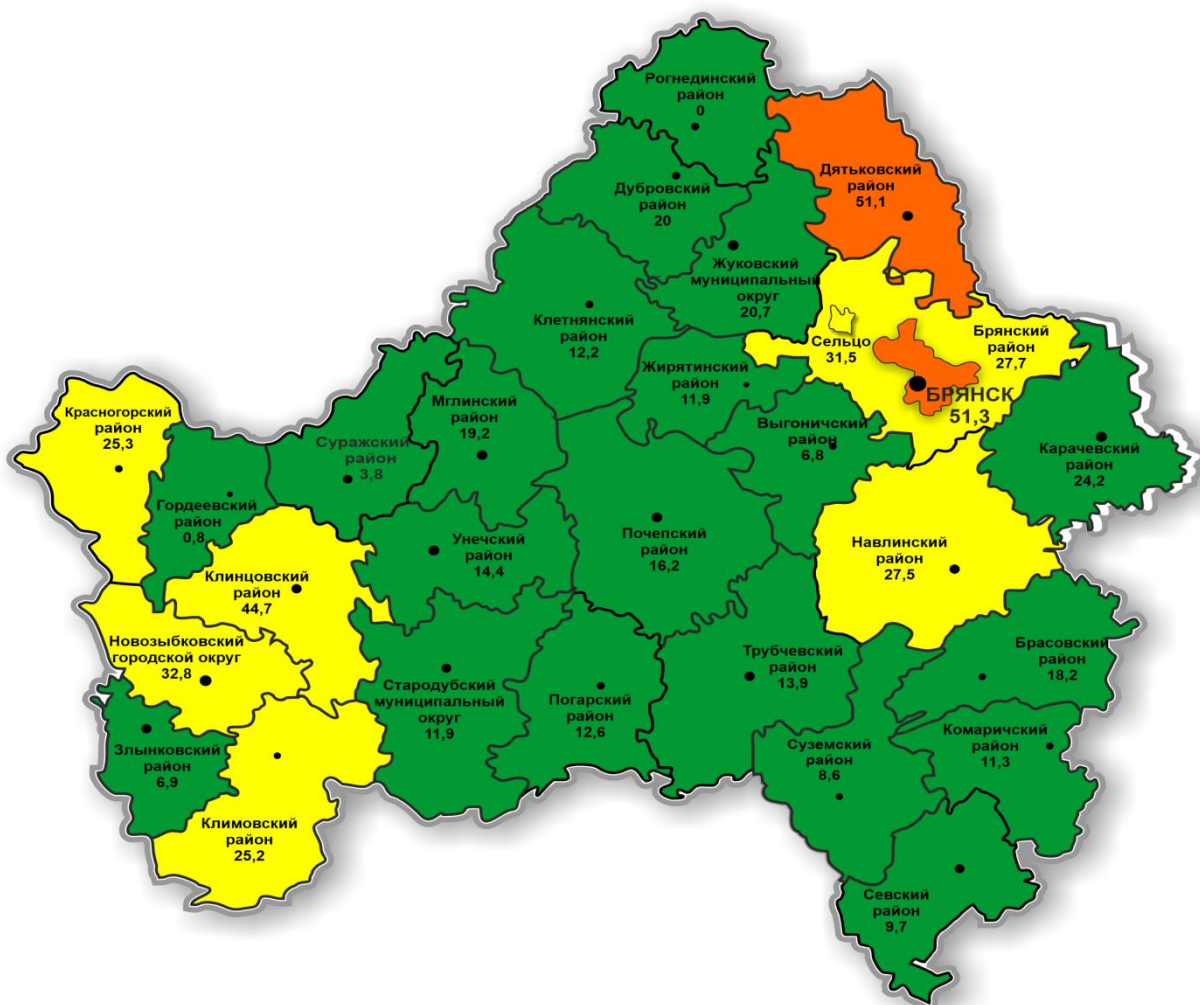
Предварительная итоговая оценка наркоситуации в Брянской области определяется согласно следующего расчета данных:

$(37,3+11,0+36,9+7,1+34,3+8,5+0+19,5)/8=19,3$  что позволяет оценить общее состояние наркоситуации на территории Брянской области как **нейтральная**.

В разрезе муниципальных образований Брянской области, предварительная итоговая оценка выглядит следующим образом:

Объект мониторинга	ПрО 2022	ПрО 2023
<b>Брянская область</b>	<b>20,6</b>	<b>19,3</b>
Городской округ Брянск	63,8	51,3
Городской округ Клинцы Клинцовский муниципальный район	39,9	44,7
Новозыбковский городской округ	21,8	32,8
Городской округ г. Сельцо	24,0	31,5
Городской округ г. Фокино, Дятьковский муниципальный район	34,1	51,1
Жуковский муниципальный округ	10,8	20,7
Стародубский муниципальный округ	16,9	11,9
Брасовский муниципальный округ	17,7	18,2
Брянский муниципальный район	38,5	27,7
Выгоничский муниципальный район	8,9	6,8
Гордеевский муниципальный район	2,4	0,8
Дубровский муниципальный район	31,8	20,0
Жирятинский муниципальный район	9,2	11,9
Злынковский муниципальный район	15,8	6,9
Карачевский муниципальный район	31,3	24,2
Клетнянский муниципальный район	25,7	12,2
Климовский муниципальный район	1,5	25,2
Комаричский муниципальный район	13,9	11,3

Объект мониторинга	ПрО 2022	ПрО 2023
Красногорский муниципальный район	4,9	25,3
Мглинский муниципальный район	11,2	19,2
Навлинский муниципальный район	44,5	27,5
Погарский муниципальный район	20,5	12,6
Почепский муниципальный район	28,8	16,2
Рогнеденский муниципальный район	0,0	0
Севский муниципальный район	9,3	9,7
Суземский муниципальный район	16,2	8,6
Суражский муниципальный район	8,8	3,8
Трубчевский муниципальный район	20,6	13,9
Унечский муниципальный район	23,4	14,4





## **IX. Краткосрочное прогнозирование дальнейшего развития наркоситуации.**

Анализ ситуации показал, что в последние годы в регионе происходит постепенное изменение отношения населения к проблемам наркомании, возрастает количество граждан, ориентированных на ценности здорового образа жизни и социально одобряемого поведения.

Количество зарегистрированных преступлений по линии НОН остается достаточно стабильным на протяжении последних лет, количество наркопотребителей, состоящих на учете в наркологической службе меняется незначительно.

Динамика заболеваемости наркоманией в Брянской области, ЦФО и РФ практически идентичны. Количество случаев смертельных отравлений от потребления наркотиков стабильно высокое, как и в целом по стране. Это свидетельствует о том, что на распространение наркомании в Брянской области влияют макросоциальные факторы, характерные для страны в целом.

С учетом проведенного мониторинга и прогноза развития наркоситуации в регионе можно констатировать:

- количество лиц, употребляющих в немедицинских целях наркотики на территории региона в ближайшей перспективе обеспечит на них устойчивый спрос;

- в структуре зарегистрированных больных наркоманией, в зависимости от вида потребляемых наркотических средств и психотропных веществ существенных изменений не предполагается;

- с учетом повышенной эмоциональной нагрузки на лиц, с проблемами психического здоровья, связанные с последствиями пандемии COVID-19, факторов специальной военной операции на Украине, можно ожидать более активное потребление населением наркотических средств с возможным последующим ростом острых отравлений наркотиками.

- также можно ожидать дальнейшее развитие тенденции «старения» наркомании, рост числа наркопотребителей среди людей среднего возраста (от 35 и выше);

- согласно структуры изъятых из незаконного оборота подконтрольных веществ, вероятнее всего, продолжится тенденция увеличения объемов распространения синтетических наркотиков, а также потенциально опасных психоактивных веществ;

- продолжится активная деятельность наркобизнеса по использованию IT-технологий, системы «электронных кошельков», бесконтактных форм передачи наркотиков покупателю путем тайниковых операций – «закладок».

В 2024 году прогнозируется сохранение выявленных тенденций развития наркоситуации, дальнейшая активизация работы пронаркотических Интернет-сайтов для вовлечения молодых людей в потребление наркотиков, повышение агрессивности и наступательности рекламы наркотиков, в сочетании с убедительностью их безопасности распространения и немедицинского потребления.

## **Х. Управленческие решения и предложения по изменению наркоситуации в Брянской области и в Российской Федерации.**

В целях улучшения наркоситуации в Брянской области уполномоченным органам исполнительной власти во взаимодействии с правоохранительными органами необходимо:

- обеспечить реализацию и совершенствование мер по раннему выявлению наркопотребления, прежде всего в среде несовершеннолетних, а также мер по оказанию наркологической медицинской помощи наркозависимым лицам и их социальной реабилитации;

- осуществить комплексные мероприятия по выявлению и блокировке сетей наркосбыта, и прежде всего в информационно-телекоммуникационном пространстве;

- реализовать меры по изобличению и привлечению к ответственности лиц, организующих и осуществляющих изготовление наркотиков, организаторов наркотрафика и их сбыта на территории региона, а также пропагандирующих наркотики и склоняющих к их употреблению;

- уделить особое внимание целенаправленной работе по мотивационному консультированию наркозависимых к прохождению лечения, медицинской и социальной реабилитации;

- обеспечить меры совершенствования механизмов пограничного и таможенного контроля в целях пресечения незаконного перемещения наркотиков через государственную границу Российской Федерации;

- принять дополнительные меры по снижению уровня вовлеченности населения в незаконный оборот наркотиков и криминогенности наркомании среди несовершеннолетних лиц и их вовлеченности в незаконный оборот наркотиков;

- в целях сокращения количества случаев отравления людей и снижения уровня смертности населения в результате незаконного потребления наркотиков обеспечить на постоянной основе проведение медицинскими работниками региона (врачами психиатрами-наркологами, врачами центров здоровья,

участковыми врачами-терапевтами, участковыми врачами-педиатрами и другими специалистами) разъяснительной работы среди прикрепленного населения и доведения до них информации о последствиях немедицинского потребления наркотических средств и психотропных веществ, других потенциально опасных психоактивных веществ;

- обеспечить решение задач направленных на повышение доступности для наркопотребителей профилактики, диагностики и лечения инфекционных заболеваний (ВИЧ-инфекции, вирусных гепатитов, туберкулеза, инфекций, передающихся половым путем);

В Российской Федерации:

- совершенствовать нормативно-правовую базу, касающейся диспансерного наблюдения наркологических больных, так как имеются противоречия между добровольным характером оказания медицинской помощи и диспансерного наблюдения (ФЗ-323, Приказ МЗ РФ N 1034н) и необходимостью жестких принудительных мер по лечению и наблюдению больных наркоманией;

- внести изменения в федеральное законодательство, направленные на ужесточение административной ответственности для лиц, допускающих немедицинское потребление наркотиков, в отношении которых судом принято решение о прохождении ими диагностики, профилактических мероприятий, лечения от наркомании, медицинской и (или) социальной реабилитации и ресоциализации, в случае их уклонения от исполнения решения суда, а в случае повторного потребления наркотических средств в течении года применения уголовной ответственности. Отсутствует юридический механизм принудительной доставки «уклонистов» в наркологические учреждения;

- на законодательном уровне решить вопрос о введении обязательных медицинских осмотров обучающихся врачами-психиатрами-наркологами (с определением наличия психоактивных веществ в биоматериале);

- ввести на законодательном уровне принудительное лечение от наркомании и алкоголизма.

**Аппарат антинаркотической комиссии Брянской области**

Аналитический отчет по организации и проведению  
мониторинга наркоситуации на территории Брянской  
области за 2023 год

**Содержание**

<b><u>Введение</u></b> .....	<b>103</b>
<b><u>1. Выборка исследования</u></b> .....	<b>104</b>
<b><u>2. Основные результаты социологического исследования</u></b> .....	<b>105</b>
<b><u>2.1 Анализ социально-демографических характеристик участников опроса</u></b> .....	<b>105</b>
<b><u>2.1 Описание итогов и анализ полученных данных, в ходе проведенного исследования</u></b> .....	<b>108</b>
<b><u>Заключение</u></b> .....	<b>120</b>

## Введение

Для оценки наркоситуации на территории Брянской области было проведено социологическое исследование в 4 квартале 2023 года в рамках мониторинга наркоситуации в соответствии с Методикой и порядком осуществления мониторинга, а также критериями оценки развития наркоситуации в Российской Федерации и ее субъектах, утвержденными Государственным антинаркотическим комитетом.

Объектом социологического исследования является общественное мнение населения Брянской области.

Предмет исследования – отношение населения Брянской области к проблемам наркотизации общества.

Вид исследования – аналитический.

Цель исследования – выявление уровня наркотизации общества и отношения населения Брянской области к проблемам наркомании.

Указанная цель предполагает решение основных задач:

1. Определение значимости проблемы немедицинского потребления наркотиков в списке социальных проблем среди населения Брянской области и отдельно взятого муниципального образования (городского округа, муниципального округа и муниципального района).

2. Проведение анализа ценностных установок населения Брянской области.

3. Выявление отношения населения Брянской области к проблеме немедицинского потребления наркотиков.

4. Анализ уровня распространения немедицинского потребления наркотиков в Брянской области, в т.ч. динамика числа лиц, потребляющих наркотики.

5. Выявление степени наркотизации населения в Брянской области.

6. Определение наиболее распространенных на территории Брянской области наркотиков.

7. Выявление степени доступности наркотиков.

8. Определение наиболее популярных мест и способов распространения наркотиков.

9. Определение причин распространения немедицинского потребления наркотиков.

10. Определение мотивов потребления наркотиков среди различных групп населения Брянской области.

по организации и проведению мониторинга наркоситуации на территории Брянской области.

Место проведения: Брянская область.

Срок проведения: с даты заключения государственного контракта по 15 декабря 2023 года.

11. Выявление основных механизмов приобщения к немедицинскому потреблению наркотиков.

12. Проведение анализа социокультурных факторов, как способствующих, так и препятствующих возникновению и развитию наркотической зависимости.

### 1. Выборка исследования

Тип выборки – репрезентативная, квотированная по типу населения (городское, сельское), по полу, возрасту респондентов. Объем выборки – не менее 0,1% численности населения Брянской области в возрасте от 14 до 60 лет.

Отбор муниципальных образований для проведения исследования производился по принципу репрезентации основных территориально-экономических зон Брянской области (промышленная и сельскохозяйственная).

По данным Территориального органа Федеральной службы государственной статистики<sup>1</sup> на 1 января 2023 года в Брянской области проживает 703196 тыс. чел. в возрасте от 14 до 60 лет. При этом 69,2% проживает в городской местности, а 30,8% в сельской местности.

Таблица 1 – Перечень муниципальных образований, отобранных для проведения социологического исследования

N п/п	Муниципальное образование	Количество респондентов
1.	г. Брянск	350
2.	г. Клинцы	100
3.	г. Сельцо	41
4.	Брянский муниципальный район	60
5.	Суземский муниципальный район	59
6.	Брасовский муниципальный район	50
7.	Жирятинский муниципальный район	50
8.	Итого	710

Тип выборки - репрезентативная, квотированная по типу населения (городское, сельское), по полу, возрасту респондентов. Объем выборки - не менее 0,1% численности населения Брянской области в возрасте от 14 до 60 лет и составила 1710 человек, 491 чел. городское население и 219 человек - сельское.

#### Социально-демографическая структура выборки:

Возрастные группы	Всего, %	Всего (чел.)	Мужчины, %	Мужчины (чел.)	Женщины, %	Женщины (чел.)
1. 14-17 лет;	7,2	51	7,6	26	6,8	25
2. 18-20 лет;	4,5	32	4,7	16	4,3	16
3. 21-25 лет;	7,3	52	7,6	26	7,0	26
4. 26-30 лет;	9,1	65	9,4	33	8,8	32
5. 31-35 лет;	12,5	89	13,0	45	12,0	44
6. 36-40 лет;	13,3	95	13,5	47	13,2	48
7. 41-50 лет;	23,6	167	23,1	80	24,0	87
8. 51-60 лет.	22,6	159	21,1	74	24,0	85
Всего	100,0	710,0	100,0	347,0	100,0	363,0

1 <https://rosstat.gov.ru/compendium/document/13284>



## 2. Основные результаты социологического исследования

### 2.1 Анализ социально-демографических характеристик участников опроса

Перед началом анализа результатов социологического опроса рассмотрим основные социально-демографические характеристики респондентов, принявших участие в исследовании.

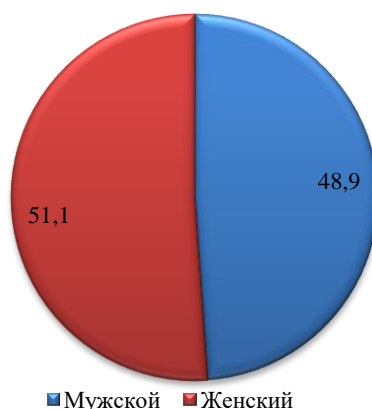
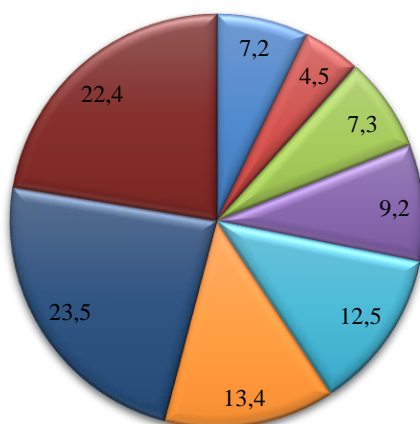


Рисунок 1. – Распределение ответов респондентов на вопрос: «Укажите, пожалуйста, Ваш пол?», %

Для начала выясним распределение опрашиваемых по половому признаку: мужчины: 51.1 %, женщины: 48.9 %

Как видим количество респондентов по половому признаку соответствует распределению по Брянской области и запланированной выборочной совокупности.



■ 14-17 лет ■ 18-20 лет ■ 21-25 лет ■ 26-30 лет ■ 31-35 лет ■ 36-40 лет ■ 41-50 лет ■ 51-60 лет

Рисунок 2. – Распределение ответов респондентов на вопрос: «Укажите, пожалуйста, Ваш возраст?», %

Распределение по возрасту: 14–17 лет: 7.2 %, 18–20 лет: 4.5 %, 21–25 лет: 7.3 %, 26–30 лет: 9.2 %, 31–35 лет: 12.5 %, 36–40 лет: 13.4 %, 41–50 лет: 23.5 %, 51–60 лет: 22.4 %. Общий анализ позволяет заключить, что все возрастные группы представлены в достаточном количестве.

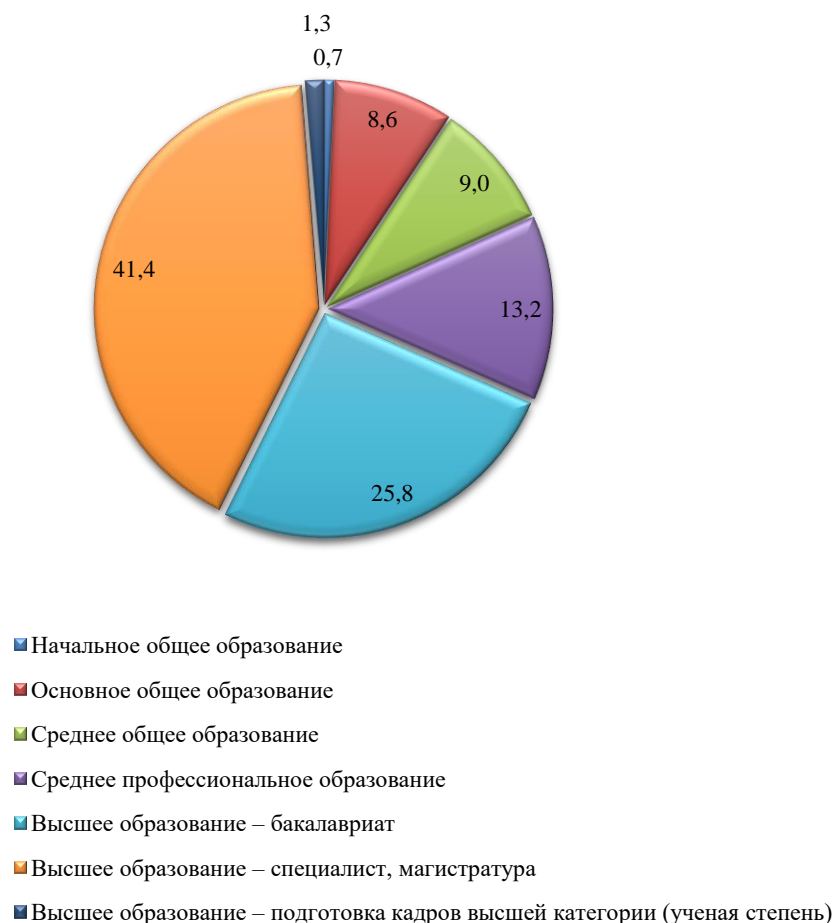


Рисунок 3. – Распределение ответов респондентов на вопрос: «Укажите, пожалуйста, Ваше образование в настоящее время?», %

Распределение по образованию: начальное общее образование: 0.7 %, основное общее образование: 8.6 %, среднее общее образование: 9 %, среднее профессиональное образование: 13.2 %, высшее образование – бакалавриат: 25.8 %, высшее образование – специалист, магистратура: 41.4 %, высшее образование – подготовка кадров высшей квалификации (ученая степень) 1.3%.



Рисунок 4. – Распределение ответов респондентов на вопрос: «Укажите, пожалуйста, Ваше социально-профессиональное положение?», %

Большинство респондентов отметили, что по социально-профессиональному положению относятся к интеллигенции, не занятой на производстве (преподаватель, врач, научный работник, журналист) - 52.4 %, служащим (работник аппарата предприятия, учреждения) - 16.6 %, школьникам - 7.7 %, руководителям отдела, подразделения учреждения: 5.5 %, студентам ВУЗа: 4.8 %. Данная структура выборки обусловлена тем, что в исследовании принимали участие респонденты в возрасте 14-60 лет.



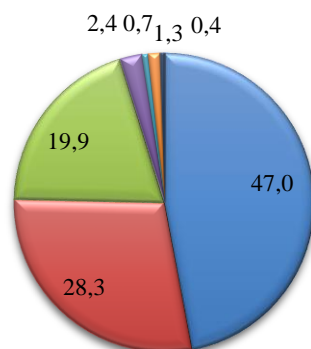
Рисунок 5. – Распределение ответов респондентов на вопрос: «Укажите, пожалуйста, Как Вы считаете, к какой категории, из перечисленных ниже, относится Ваша семья по уровню материального положения?», %

По результатам анализа видим, что самая многочисленная группа та, что оценивает свое материальное положение достаточно низко: Денег достаточно для приобретения необходимых продуктов и одежды, на более крупные покупки приходится откладывать - 58.3 %, что указывает на относительную стабильность и способность осуществлять планирование в финансовых вопросах.

Таким образом, основные социально-демографические группы представлены в достаточном объеме.

## 2.1 Описание итогов и анализ полученных данных, в ходе проведенного исследования

В ходе исследования респондентам задавался вопрос об отношении к самому себе. Анализ ответов показывает, что большинство респондентов относятся к себе позитивно: "В целом я доволен собой" - 47.0 %, "Думаю, у меня есть ряд хороших качеств" - 28.3 %, "Я в состоянии справиться со всем не хуже других" - 19.9 %. Остальные это явное меньшинство, которое относится к себе с негативной самооценкой.



- В целом я доволен собой
- Я в состоянии справиться со всем не хуже других
- Иногда я чувствую себя бесполезным
- Я чувствую себя неудачником
- Думаю, у меня есть ряд хороших качеств
- Думаю, мне особо нечем гордиться
- Я хочу больше себя уважать

Рисунок 6. – Распределение ответов респондентов на вопрос: «Укажите, пожалуйста, как Вы относитесь к самому себе?», %

Респонденты, на вопрос о наиболее острых проблемах в населенных пунктах чаще других выбирают вариант ответа «Качество медицинского обслуживания» - 23,8 %, 20,0% респондентов указывает на проблемы с качеством дорог. Реже других проблем, участники опроса выбирают проблемы с наркоманией, преступностью. В качестве «других» вариантов респонденты указали на высокие цены и низкую заработную плату, грязную питьевую воду, отсутствие детских площадок, цены на недвижимость, нехватку школ.

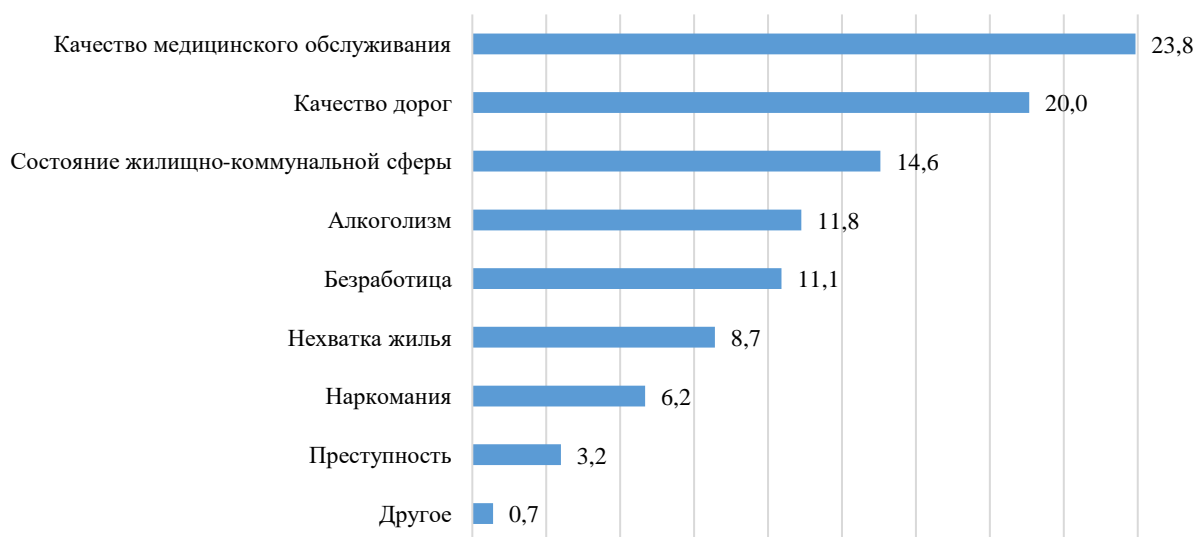
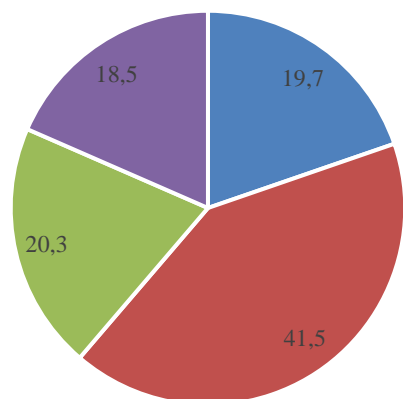


Рисунок 7. – Распределение ответов респондентов на вопрос: «Укажите, пожалуйста, 5 наиболее острых проблем, требующих решения в первую очередь в Вашем населенном пункте?», %



■ Да ■ Скорее да ■ Нет ■ Скорее нет

Рисунок 8. – Распределение ответов респондентов на вопрос: «Укажите, пожалуйста, Как Вы считаете, в населенном пункте, где Вы живете, достаточно возможностей, чтобы интересно проводить свободное время?», %

Анализ ответов на вопрос о возможностях для интересного проведения свободного времени в населенном пункте показывает, что значительная доля опрошенных склоняется к положительной оценке возможностей для проведения свободного времени. Это может указывать на общую удовлетворенность разнообразием развлекательных и культурных предложений в регионе.

Часть респондентов (38,25) выразила мнение, что возможностей для интересного проведения свободного времени в их населенном пункте недостаточно. Это может быть сигналом о неудовлетворительном уровне развития инфраструктуры и культурных инициатив.



Рисунок 9. – Распределение ответов респондентов на вопрос: «Что дополнительно Вам нужно для того, чтобы интересно проводить свободное время?»,

Большинство респондентов выделило желание иметь новые парки и зеленые зоны. Это может указывать на важность природных и рекреационных пространств для жителей, а также потребность в ухоженных зеленых зонах для отдыха и активного образа жизни.

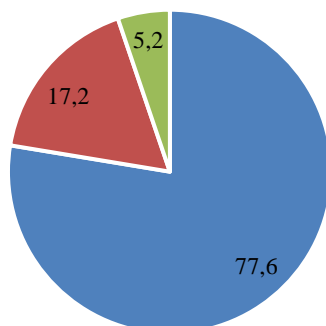
Многие опрошиваемые указывают важность наличия «Бассейна» (15.3%) и «Нового спортивный клуба/открытых спортивных площадок» (17.9 %), что показывает их интерес к созданию новых спортивных объектов, что может подчеркивать значимость физической активности и заботу о здоровье в сообществе.



Рисунок 10. – Распределение ответов респондентов на вопрос: «Как вы считаете, насколько проблема наркомании распространена в вашем населенном пункте (крае, области и т. д.)?», %

Анализ мнений респондентов относительно распространенности проблемы наркомании в их населенном пункте разделился, большая часть респондентов затруднились ответить.

Общий анализ свидетельствует, что значительная доля («распространена, но не больше, чем везде» 26.2 %) опрошиваемых считает, что проблема наркомании существует, но не является острой в регионе. Респонденты отмечают, что ситуация наркотизации населения не является катастрофической, но все равно требует внимания и принятия мер. Пятая часть респондентов выразила мнение, что проблема наркомании существует, но в меньших масштабах по сравнению с другими регионами.

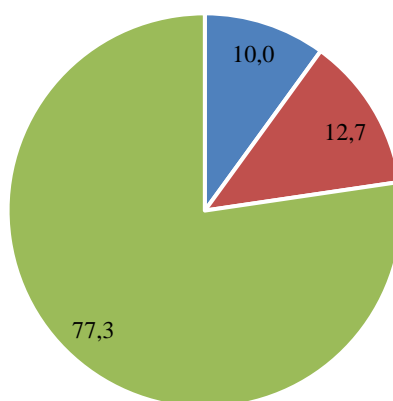


- Да, это серьезная проблема для нашей страны
- Нет. Данная проблема не столь серьезна по сравнению с другими
- Проблема наркомании меня не волнует

Рисунок 11. – Распределение ответов респондентов на вопрос: «По Вашему мнению, наркомания – одна из серьезнейших проблем Российского общества, так ли это?», %

Большинство опрошенных считают, что наркомания представляет собой серьезную проблему для Российского общества. Это может подчеркивать важность принятия дополнительных мер и стратегий для борьбы с наркотической зависимостью.

Общий анализ показывает, что существует высокая степень осознания населением наркомании как серьезной проблемы для Российского общества, но все же ее не считают острой в сравнении с другими в Брянской области.



- Из личного опыта
- Из опыта друзей, знакомых
- Из информации в СМИ, сети Интернет

Рисунок 12. – Распределение ответов респондентов на вопрос: «На основе какой информации у Вас сложилось мнение о наркомании в нашей стране?», %

Подавляющее большинство опрошенных получают информацию о наркомании из средств массовой информации (СМИ) и интернета – 77,3% респондентов. Это указывает на влияние медийного освещения на формирование



общественного мнения о данной проблеме. Другая группа респондентов полагается на опыт своих друзей и знакомых при формировании мнения о наркомании – 12,7%. Это может быть основано на реальных случаях, происходящих в их социальном окружении.



Рисунок 13. – Распределение ответов респондентов на вопрос: «Как вы считаете, в чем причина распространения наркомании в последнее время?», %

Значительная часть опрошиваемых 22,0 % видит причину в распространении наркомании в общественной моральной деградации и ощущении вседозволенности. Это может свидетельствовать о восприятии утраты ценностей как фактора, способствующего распространению наркотиков. Другая значительная группа респондентов (16,4 %) считает, что распространение наркомании связано с неудовлетворенностью жизнью и социальным неблагополучием. Это может указывать на восприятие наркотиков как средства справиться с трудностями и стрессами. Некоторые респонденты (15 %) выделяют влияние наркобизнеса и легкость доступа к наркотикам как ключевые факторы в распространении наркомании. Это подчеркивает важность мер по борьбе с незаконным оборотом наркотиков. Только 13,7 % участников опроса связывают причины наркомании с излишней свободой и отсутствием организованного досуга. Это может указывать на необходимость создания альтернативных и здоровых форм времяпрепровождения.



Рисунок 14. – Распределение ответов респондентов на вопрос: «Какие мероприятия, по Вашему мнению, более эффективны для профилактики и решения проблем наркомании?», %

Большинство опрошиваемых видят важность расширения работы с молодежью (12,6 %) для профилактики наркомании, что может включать в себя образовательные программы и активности. 11,7% процентов респондентов считают, что эффективны выступления бывших наркоманов и почти столько же респондентов поддерживают ужесточение мер наказания, что может свидетельствовать о необходимости более строгих санкций. Общий анализ свидетельствует о том, что эффективные мероприятия для предотвращения и решения проблемы наркомании воспринимаются в контексте широкого спектра действий, включая развлекательные, образовательные и реабилитационные методы.

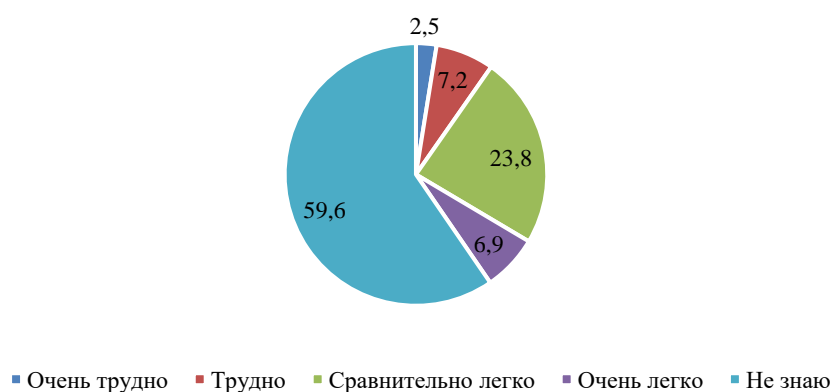


Рисунок 15. – Распределение ответов респондентов на вопрос: «Как вы думаете, трудно ли достать сегодня наркотики?», %

Большинство опрошиваемых (59.6 %) ответили, что не знают трудно ли достать наркотики. Это свидетельствует о том, что респонденты не употребляют наркотики и не имеют знакомых, которые употребляют наркотики. В то же время почти четверть респондентов (23.8 %) считает, что достать наркотики сравнительно легко.



Рисунок 16. – Распределение ответов респондентов на вопрос: «Входят ли в круг Вашего общения люди, употребляющие наркотики?», %

Абсолютное большинство респондентов заявляет, что они не общаются с людьми, употребляющими наркотики. Небольшая часть респондентов признает наличие людей, употребляющих наркотики, в своем круге общения. Это может указывать на некоторую степень контакта с такими лицами, но при этом сохранение дистанции. Общий анализ указывает на то, что большинство респондентов избегает общения с людьми, употребляющими наркотики, что может отражать социальное неприятие этого явления в их обществе.

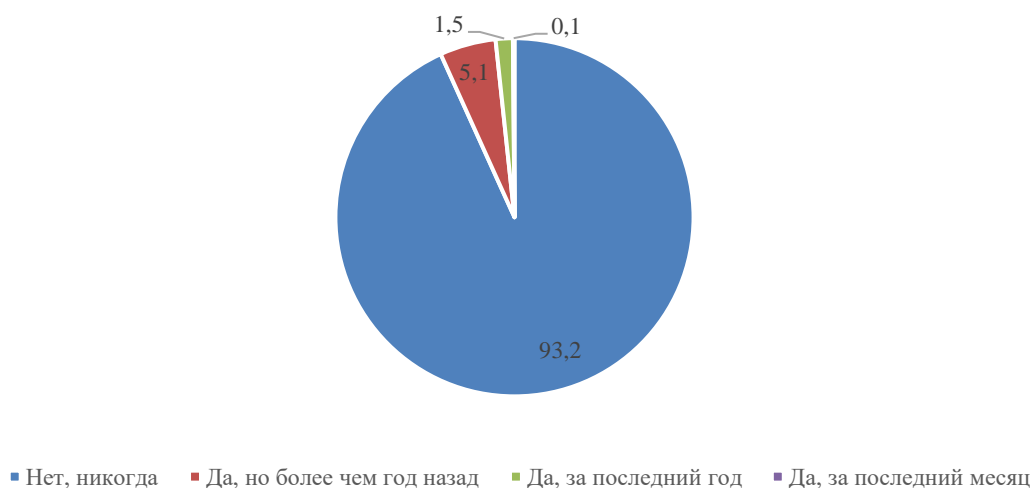


Рисунок 17. – Распределение ответов респондентов на вопрос: «Укажите, пожалуйста, пользовались ли Вы сетью «Интернет» для получения сведений о наркотиках или способах их употребления?», %

Общий анализ указывает на то, что большинство респондентов избегает использования Интернета для поиска информации о наркотиках, что может быть связано с их отношением к этому вопросу в целом.



Рисунок 18. – Распределение ответов респондентов на вопрос: «Укажите, пожалуйста, что удерживает Вас от употребления наркотиков?», %

Существенная доля опрошенных (30,9%) отмечает осознанное отрицательное отношение к употреблению наркотиков как основополагающий фактор в их решении. Это может быть результатом образования, информированности или внутренних ценностей. Опасение ранней смерти также значительно влияет на решение избегать употребления наркотиков. Опасность заражения ВИЧ-инфекцией 10,7% и другими заболеваниями становится дополнительным мотивирующим фактором для части опрошенных.

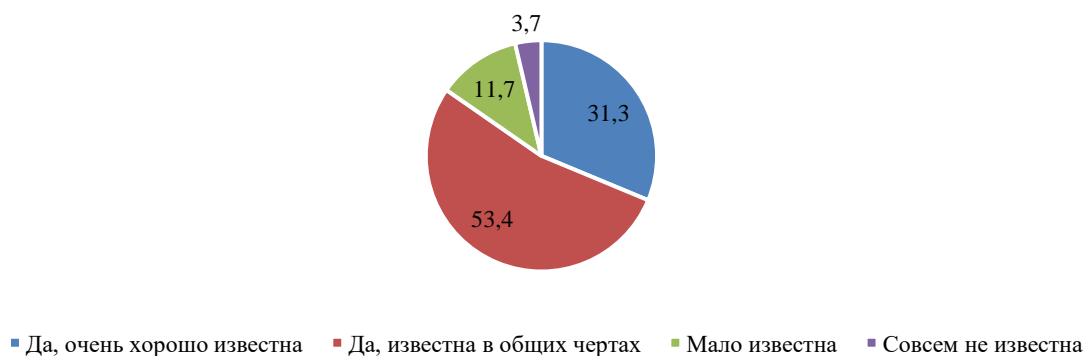


Рисунок 19. – Распределение ответов респондентов на вопрос: «Укажите, пожалуйста, Известна ли Вам законодательная ответственность Российской Федерации за потребление, хранение и сбыт наркотических веществ?», %

Значительная доля респондентов подчеркивает, что законодательная ответственность за потребление, хранение и сбыт наркотиков для них известна в разной степени (53,4% респондентов знают в общих чертах, 31,3 % отмечают, что «хорошо известна»).

Небольшая группа респондентов утверждает, что законодательная ответственность за наркотики им совсем неизвестна.

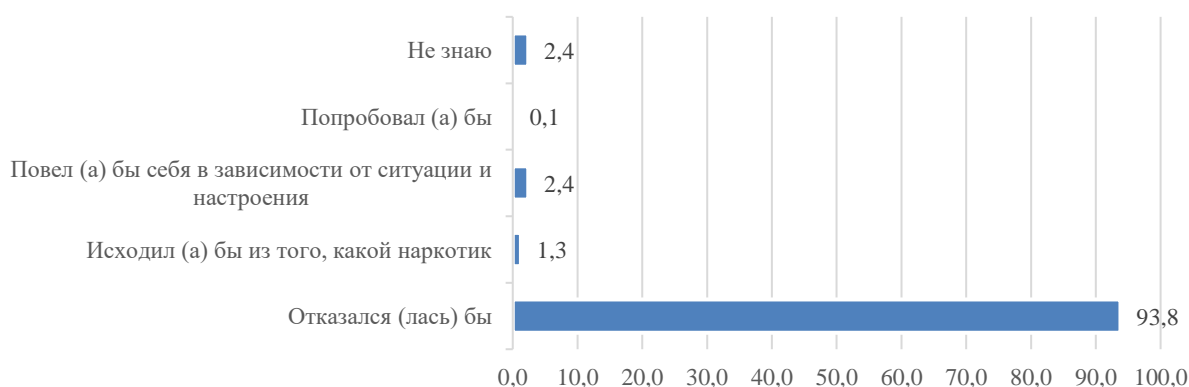


Рисунок 20. – Распределение ответов респондентов на вопрос: «Как бы Вы поступили, если бы Вам предложили попробовать наркотики?», %

Почти 94% респондентов указали, что отказались бы в случае, если бы им предложили наркотики. 2,4% - затруднились с ответом на поставленный вопрос. В целом, результаты указывают на широкое осуждение наркотиков, с выраженным отказом от возможности их употребления.

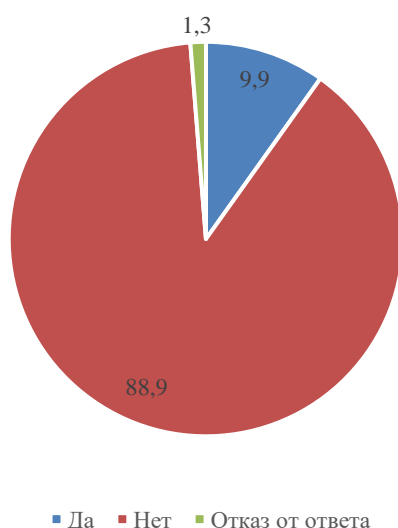


Рисунок 21. – Распределение ответов респондентов на вопрос: «Укажите, пожалуйста, предлагали ли Вам когда-либо попробовать наркотики?», %

Результаты указывают на то, что большинство опрошенных не сталкивались с предложениями попробовать наркотики, но есть небольшая группа людей (9,9%), которым такие предложения делались.

В ходе исследования участникам задавался вопрос «Пробовали ли Вы наркотики?», 99,3% участвующих в опросе ответили отрицательно. Результаты указывают на то, что большинство опрошенных не имеют опыта употребления наркотиков, но существует маленькая группа людей, которые признаются в таком опыте. Группа опрашиваемых, которая указала, что употребляла наркотики отметила, что «Попробовал(а) один/несколько раз в жизни, но не стал(а)/перестал(а) употреблять».

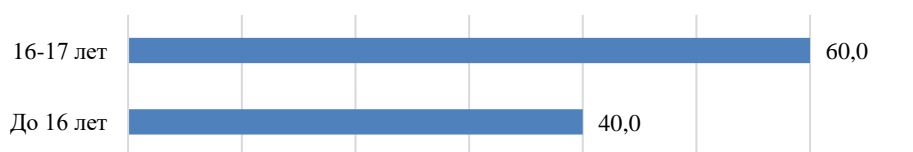


Рисунок 22. – Распределение ответов респондентов на вопрос: «Вспомните, пожалуйста, в каком возрасте Вы впервые попробовали наркотическое вещество?», в % от числа респондентов, которые пробовали наркотики.

Большинство респондентов (60% из тех, что пробовали) впервые попробовали наркотическое вещество в возрасте 16–17 лет, 40% - в возрасте до 16 лет.

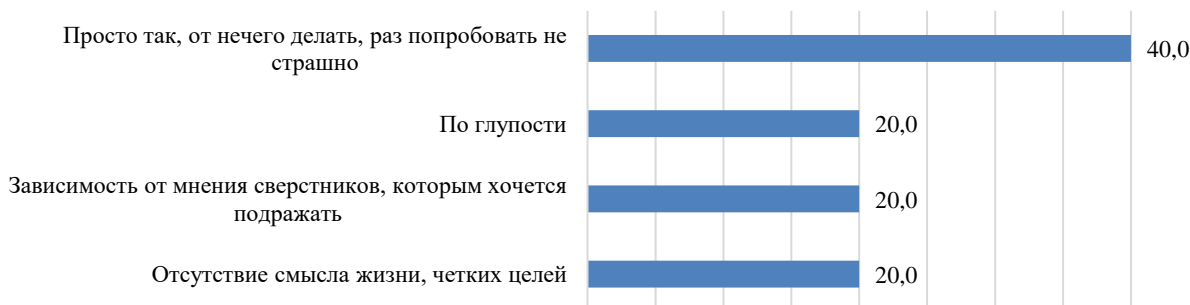


Рисунок 23. – Распределение ответов респондентов на вопрос: «Какие причины привели Вас к тому, что Вы употребляете (употребляли) наркотики?», в % от числа респондентов, которые пробовали наркотики.

Те кто употреблял наркотики отметили, что основными причинами является: отсутствие смысла жизни, четких целей (20.0 %), зависимость от мнения сверстников, которым хочется подражать (20.0 %), по глупости (20.0 %), просто так, от нечего делать, раз попробовать не страшно (40.0 %).

Часть респондентов 20 % употребляла травку, 60% указали, что за 12 месяцев не употребляли наркотиков, один респондент указал, что не знает как называется наркотик (20 %).

Большинство респондентов (80 %) заявили, что употребляют наркотики путем курения. Этот способ употребления может быть связан с определенными видами наркотиков, такими как марихуана, перорально (20 %). На вопрос

«Почему Вы употребляли/употребляете именно эти наркотики?» респонденты указали, на то, что их «легче достать» (40%), «за компанию» (20%), 40% затруднились с ответом.

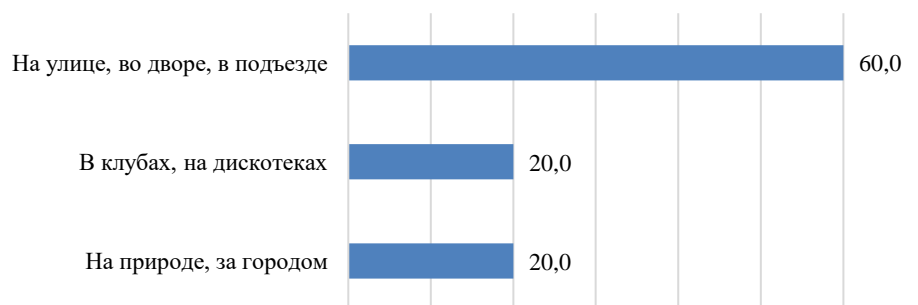


Рисунок 24. – Распределение ответов респондентов на вопрос: «Где Вы впервые попробовали наркотики?», в % от числа респондентов, которые пробовали наркотики.

Распределение ответов по месту, где респонденты впервые попробовали наркотики: на природе, за городом, в клубах, на дискотеках, на улице, во дворе или в подъезде. Это может указывать на неформальные и неофициальные среды, где доступ к наркотикам может быть более легким.




Рисунок 25. – Распределение ответов респондентов на вопрос: «Кто впервые предложил Вам попробовать наркотик?», %

Большинство, а именно 60 %, утверждают, что друзья, с которыми они встречаются после учебы или работы, предложили им впервые попробовать наркотики, 20 % респондентов указали, что кто-то из их знакомых предложил им попробовать наркотики, еще 20 % респондентов сообщили, что они сами решились попробовать наркотики без конкретного предложения от других людей.

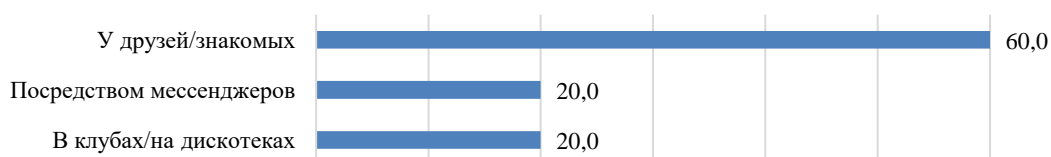


Рисунок 26. – Распределение ответов респондентов на вопрос: «Где Вам удастся доставать наркотики?», %

Большинство респондентов указали, что наркотики брали у друзей и знакомых, в клубах и на дискотеках, посредством мессенджера.

## Заключение

Для оценки наркоситуации в Брянской области было проведено социологическое исследование. Актуальность проблемы наркомании подчеркивают 6% участников исследования. Наркомания находится на 7 месте среди социально-экономических проблем, волнующих население Брянской области. На первых местах стоят проблемы качества медицинского обслуживания, качества дорог и состояние ЖКХ.

Почти 80% считают, что наркомания – одна из серьезнейших проблем России. 26% опрошиваемых считают, что в Брянской области проблема наркомании распространена, но не больше, чем везде. Основными причинами распространения наркомании респонденты считают «моральную деградацию общества, вседозволенность», «неудовлетворенность жизнью, социальное неблагополучие», а также «влияние наркобизнеса, доступность наркотиков».

Степень наркотизации участников исследования можно оценить как предельно низкую, практически отсутствующую. Это подтверждается тем фактом, что 99% респондентов никогда не пробовали наркотические вещества.

По результатам исследования было выявлено, что большинство участников не знают, на сколько доступны наркотические вещества на сегодняшний день.

Установлено, что все опрошиваемые (у которых был опыт в употреблении) пробовали один/несколько раз в жизни, но перестали употреблять.

Большинство попробовали наркотики впервые в жизни в подростковом возрасте, до 16 лет, в 16-17 лет.

По данным анкет респондентов, употребляющих наркотические вещества, основным механизмом приобщения являются «друзья, с которыми они встречаются после работы/учебы».

Основными причинами, удерживающими респондентов от употребления наркотиков, являются: «осознанное отрицательное отношение к употреблению наркотиков».

Наиболее эффективными мероприятиями по профилактике и решению проблем наркомании, по мнению респондентов, являются расширения работы с молодежью для профилактики наркомании, выступления бывших наркоманов и почти столько же респондентов поддерживают ужесточение мер наказания.

На основании полученных данных к рассмотрению предлагаются следующие практические рекомендации:

1. Пропагандировать здоровый образ жизни через институт семьи, а также проводить индивидуальную работу с родителями по формированию ответственности за здоровье членов семьи.

2. Активно мотивировать население к здоровому образу жизни через средства массовой информации, популяризировать и внедрять активную жизненную позицию.

3. Увеличить количество мероприятий, проводимых в муниципальных образованиях Брянской области, на которых будет пропагандироваться здоровый



образ жизни, а также будет распространяться информация о вреде и последствиях употребления наркотических веществ;

4. Активно использовать сеть Интернет и другие информационные ресурсы (в том числе социальные сети), для повышения осведомленности населения о проводимых мероприятиях на территории Брянской области, которые будут направлены на профилактику и борьбу с проблемой наркомании.

5. Обеспечить преемственность между образовательными учреждениями и органами правопорядка (полиция, прокуратура) в освещении законодательной ответственности за прием, хранение и сбыт наркотических средств, а также вреде употребления.